

1.火災

(1)市町別火災発生件数

■ : R4年

□ : R3年

	計		建物		林野		車両		その他	
	R4年	R3年	R4年	R3年	R4年	R3年	R4年	R3年	R4年	R3年
計	29	21	11	9	5	2	1	1	12	9
雲南市	21	15	8	5	3	2	1		9	8
奥出雲町	6	5	1	3	2			1	3	1
飯南町	2	1	2	1						

(2)市町別原因別火災発生件数

■ : R4年

□ : R3年

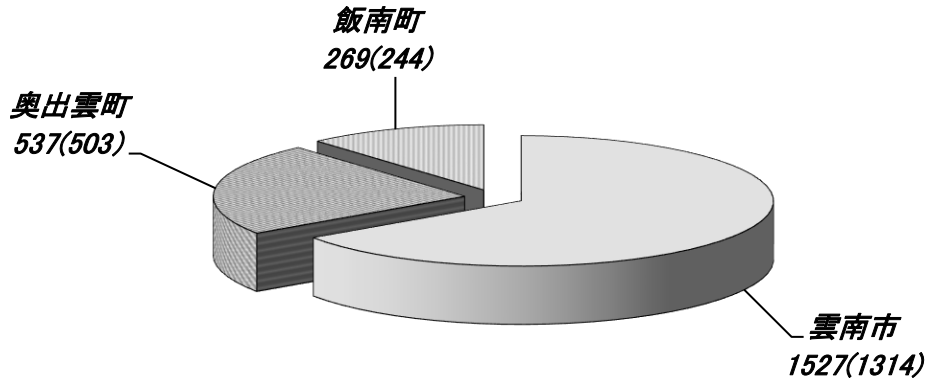
	計	電灯電話等の配線	配線器具	電気機器	灯火	こんろ	ストーブ	電熱器	溶接機切断機	たき火	たばこ	放火の疑い	不明	その他	調査中
		R4年	R3年	R4年	R3年	R4年	R3年	R4年	R3年	R4年	R3年	R4年	R3年	R4年	R3年
計	29	1	1	1	1	2			1	14	1	1	3	2	1
	21	2	1				1	1		6	1		4	5	
雲南市	21	1		1	1	1			1	10		1	3	1	1
	15	2					1			4	1		3	4	
奥出雲町	6		1							4				1	
	5		1					1		2				1	
飯南町	2					1					1				
	1												1		

雲南市1件現在調査中。

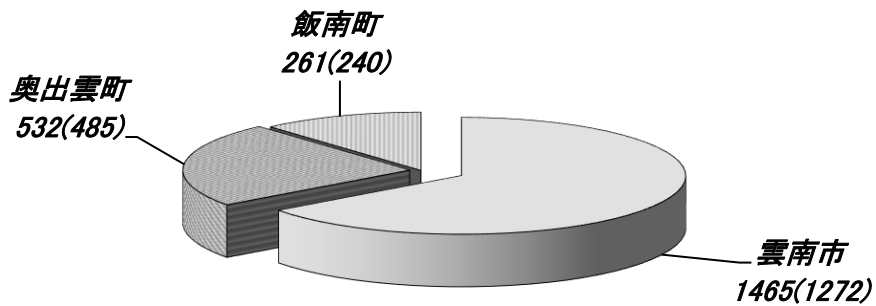
2. 救急

令和4年11月末累計

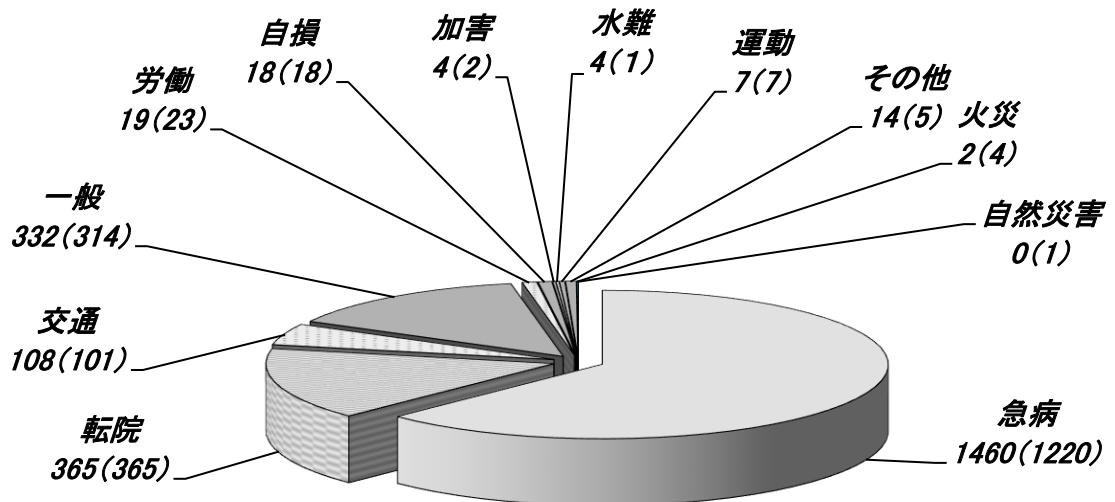
(1)市町別救急出場件数 計 2333 件 ()内 R3年 計 2061 件



(2)市町別救急搬送人員数 計 2258 人 ()内 R3年 計 1997 人



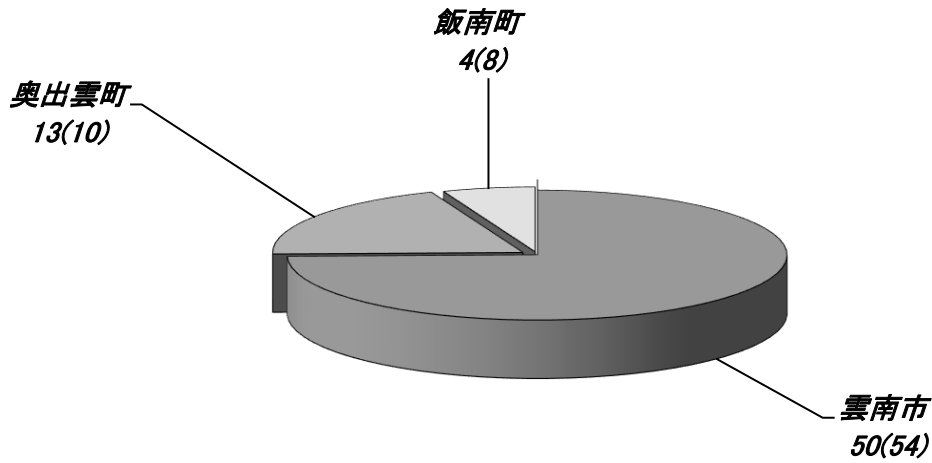
(3)事故別救急出場件数 計 2333 件 ()内 R3年 計 2061 件



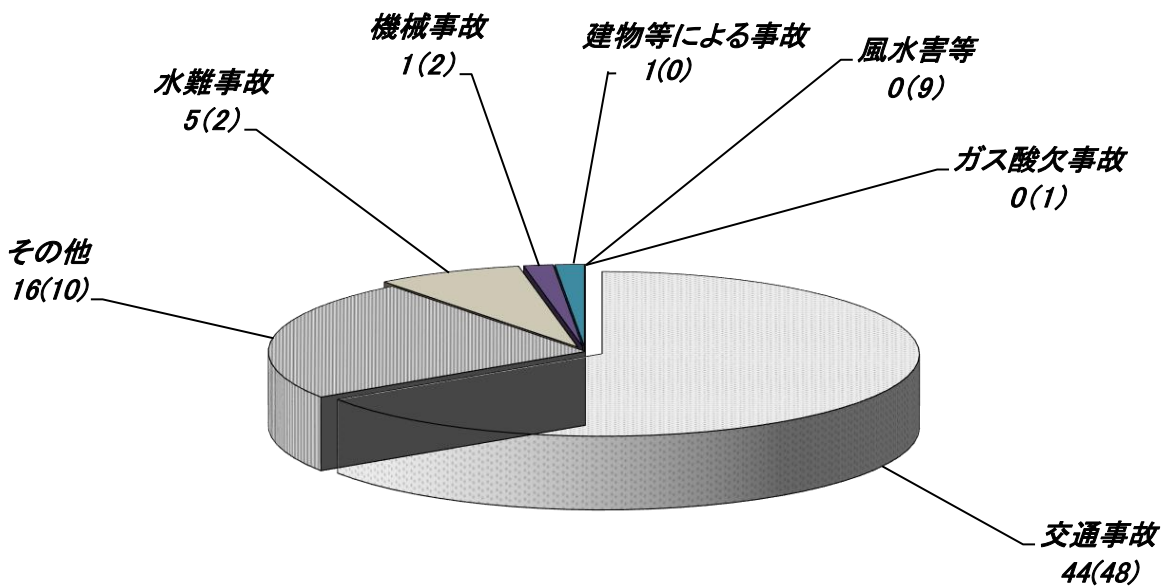
3. 救助

令和4年11月末累計

(1) 市町別救助出動件数 計 67 件 ()内 R3年 計 72 件




(2) 事故種別救助出動件数 計 67 件 ()内 R3年 計 72 件



4. その他の災害

令和4年11月末累計

(1) 市町別出動件数 計 253 件 ()内 R3年 計 226 件



(2) 事故種別出動件数 計 253 件 ()内 R3年 計 226 件

