

1.火災

(1)市町別火災発生件数

■ : R4年 □ : R3年

	計		建物		林野		車両		その他	
計	27	19	10	7	5	2	1	1	11	9
雲南市	20	15	8	5	3	2	1		8	8
奥出雲町	5	4		2	2			1	3	1
飯南町	2		2							

(2)市町別原因別火災発生件数

■ : R4年 □ : R3年

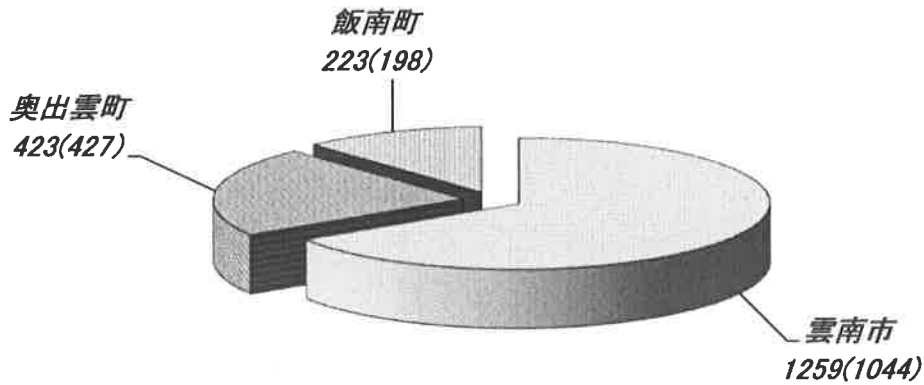
	計	電灯電話等の配線	配線器具	電気機器	灯火	こんろ	ストーブ	電熱器	溶接機切断機	たき火	たばこ	放火の疑い	不明	その他	調査中
計	27	1	1	1	1	2			1	13	1	1	3	1	1
	19	2	1				1	1		5	1		3	5	
雲南市	20	1		1	1	1			1	9		1	3	1	1
	15	2					1			4	1		3	4	
奥出雲町	5		1							4					
	4		1					1		1				1	
飯南町	2					1					1				

雲南市1件現在調査中。

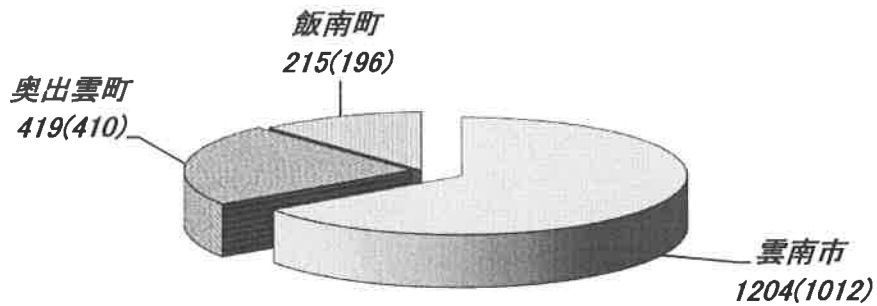
2. 救急

令和4年9月末累計

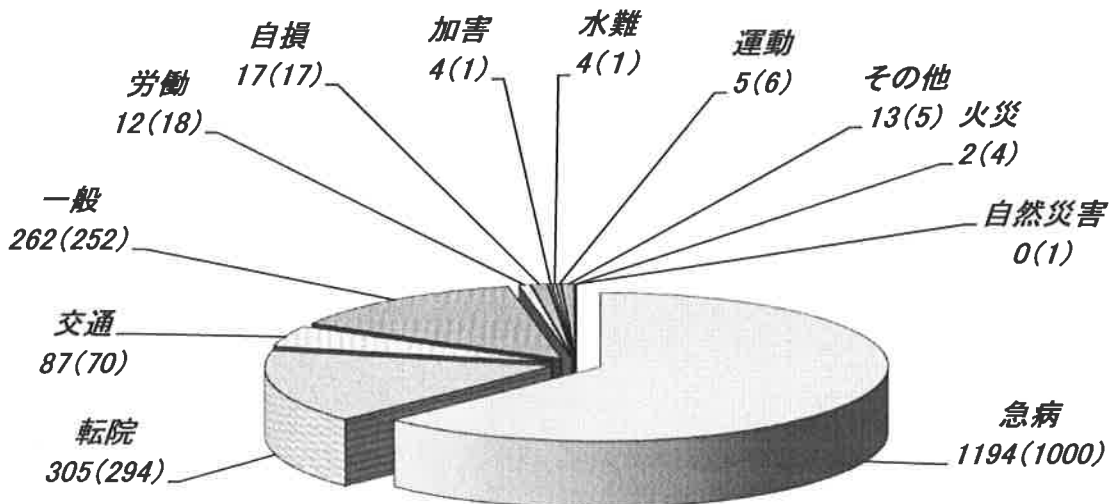
(1) 市町別救急出場件数 計 1905 件 ()内 R3年 計 1669 件



(2) 市町別救急搬送人員数 計 1838 人 ()内 R3年 計 1618 人



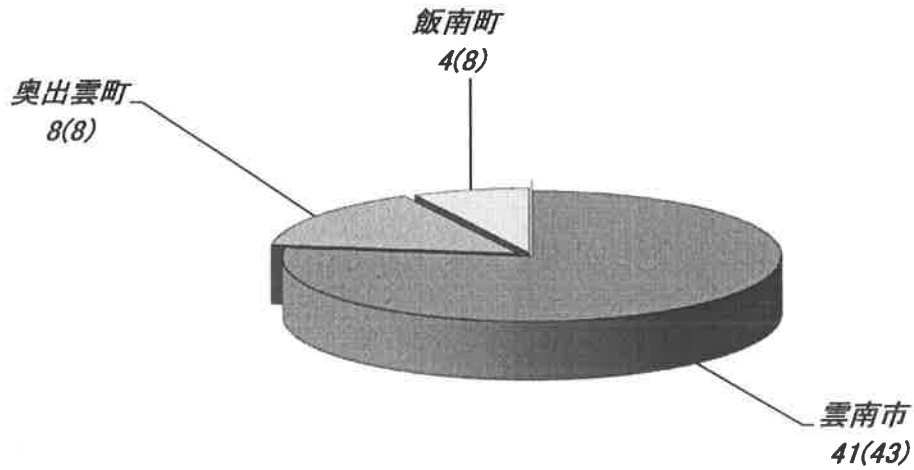
(3) 事故別救急出場件数 計 1905 件 ()内 R3年 計 1669 件



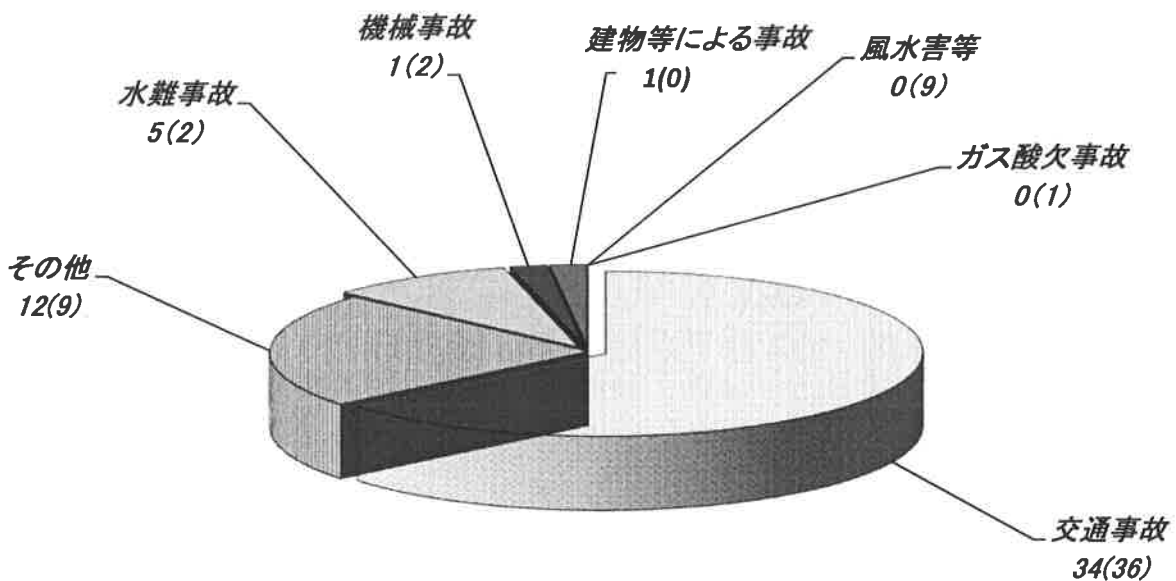
3. 救助

令和4年9月末累計

(1) 市町別救助出動件数 計 53 件 ()内 R3年 計 59 件



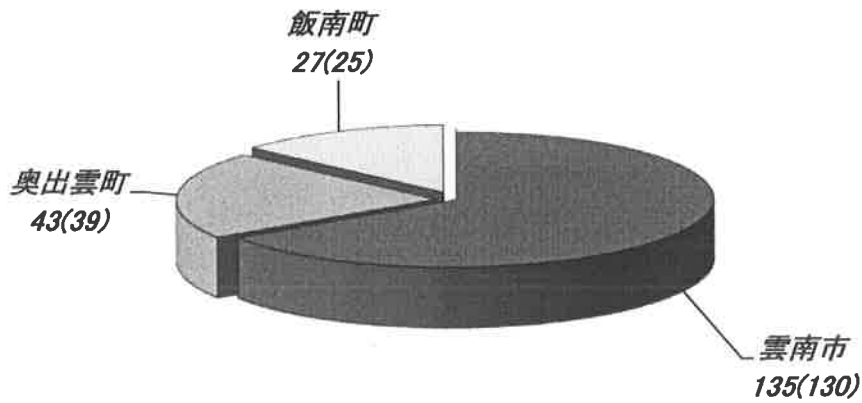
(2) 事故種別救助出動件数 計 53 件 ()内 R3年 計 59 件



4. その他の災害

令和4年9月末累計

(1) 市町別出動件数 計 205 件 ()内 R3年 計 194 件



(2) 事故種別出動件数 計 205 件 ()内 R3年 計 194 件

