

# 1.火災

(1)市町別火災発生件数

■ : R4年    □ : R3年

	計		建物		林野		車両		その他	
	R4年	R3年	R4年	R3年	R4年	R3年	R4年	R3年	R4年	R3年
計	24	18	10	6	4	2		1	10	9
雲南市	18	14	8	4	3	2			7	8
奥出雲町	4	4		2	1			1	3	1
飯南町	2		2							

(2)市町別原因別火災発生件数

■ : R4年    □ : R3年

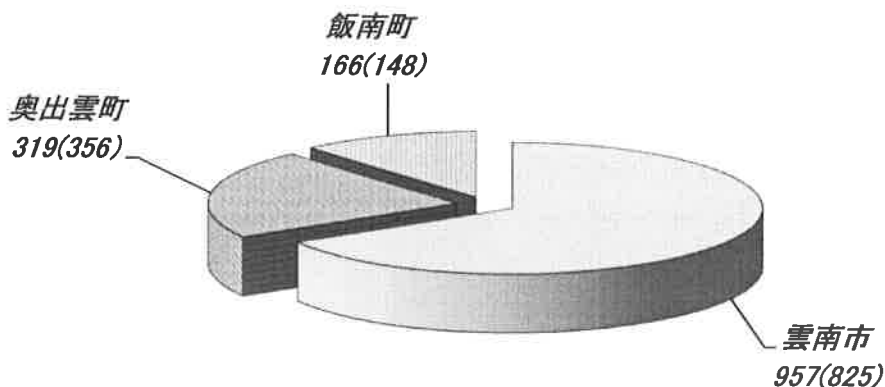
	計	電灯電話等の配線	配線器具	灯火	こんろ	ストーブ	電熱器	溶接機切断機	たき火	たばこ	不明	その他	調査中
		R4年	R3年	R4年	R3年	R4年	R3年	R4年	R3年	R4年	R3年	R4年	R3年
計	24	1	1	1	2			1	11	1	3		3
	18	2	1			1	1		5	1	2	5	
雲南市	18	1		1	1			1	8		3		3
	14	2				1			4	1	2	4	
奥出雲町	4		1						3				
	4		1				1		1			1	
飯南町	2				1					1			

雲南市3件現在調査中。

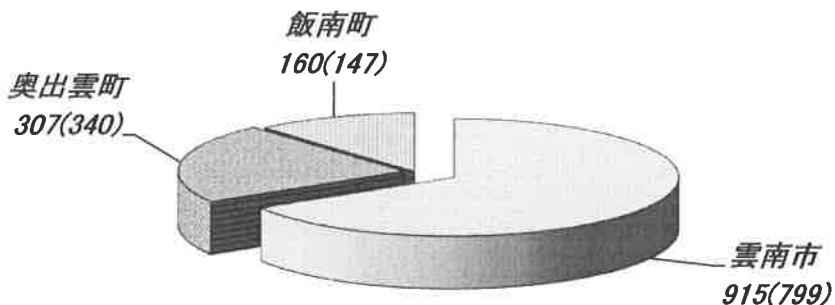
## 2. 救急

令和4年7月末累計

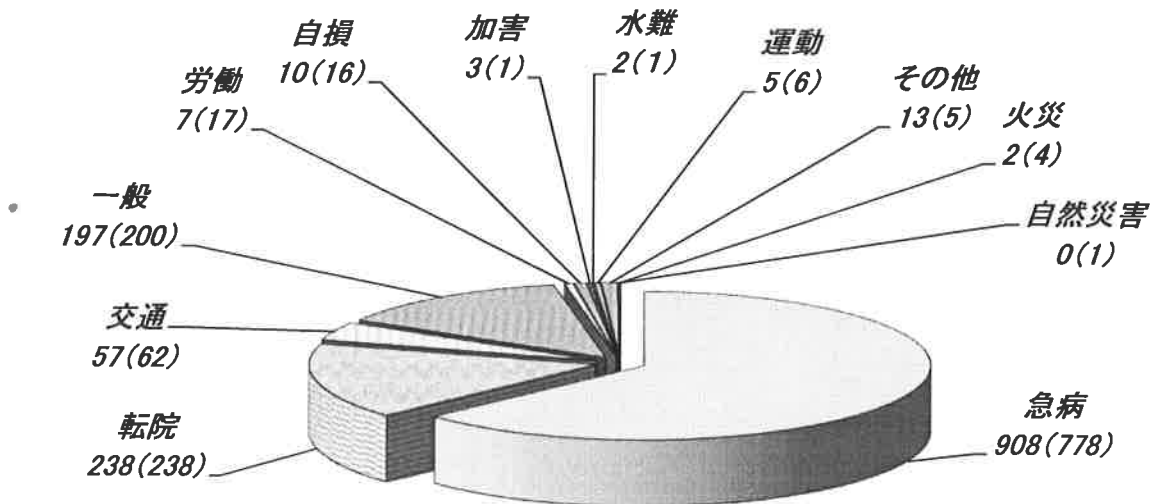
(1)市町別救急出場件数 計 1442 件 ( )内 R3年 計 1329 件



(2)市町別救急搬送人員数 計 1382 人 ( )内 R3年 計 1286 人



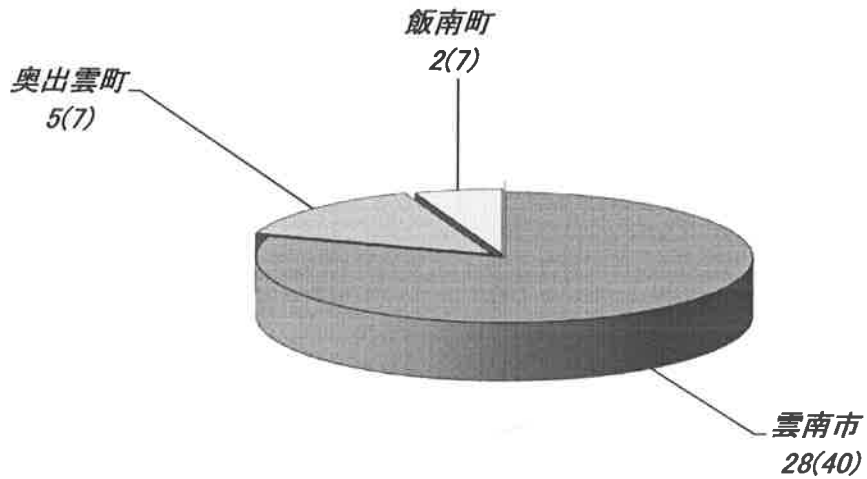
(3)事故別救急出場件数 計 1442 件 ( )内 R3年 計 1329 件



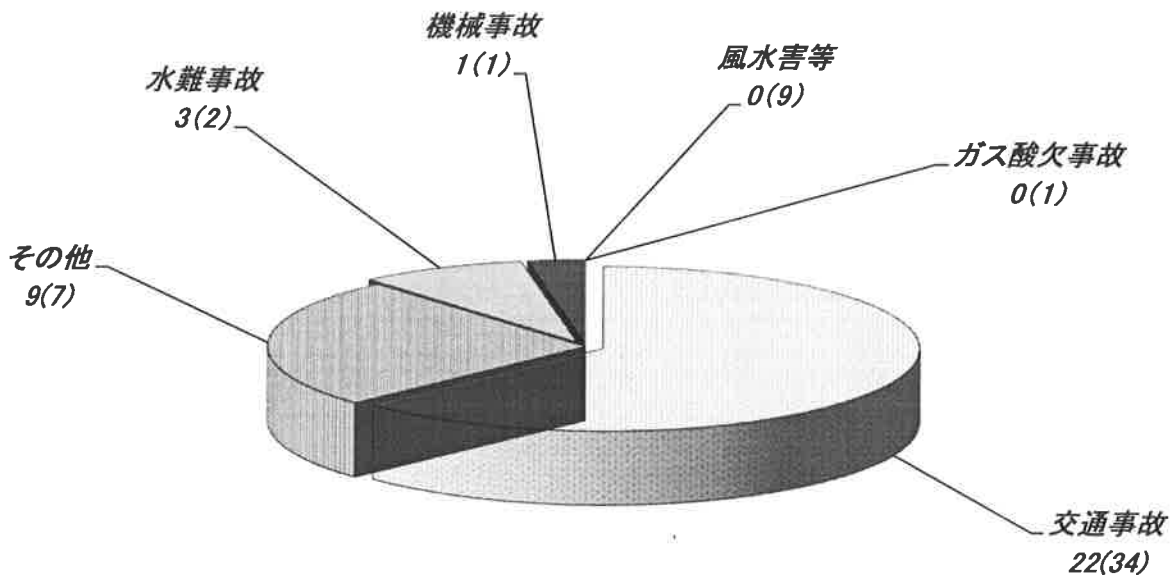
### 3. 救助

令和4年7月末累計

(1)市町別救助出動件数 計 35 件 ( )内 R3年 計 54 件



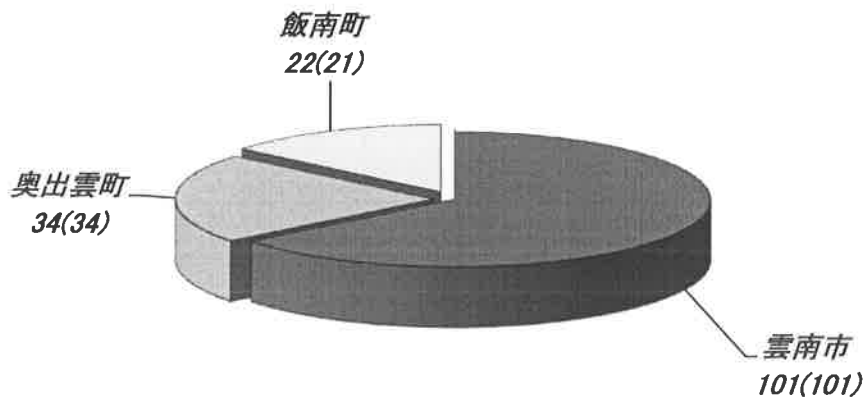
(2)事故種別救助出動件数 計 35 件 ( )内 R3年 計 54 件



## 4. その他の災害

令和4年7月末累計

(1)市町別出動件数 計 157 件 ( )内 R3年 計 156 件



(2)事故種別出動件数 計 157 件 ( )内 R3年 計 156 件

