

1.火災

(1)市町別火災発生件数

■ : R4年

□ : R3年

	計		建物		林野		車両		その他	
	R4年	R3年	R4年	R3年	R4年	R3年	R4年	R3年	R4年	R3年
計	22	12	10	4	3	2			9	6
雲南市	16	11	8	3	2	2			6	6
奥出雲町	4	1		1	1				3	
飯南町	2		2							

(2)市町別原因別火災発生件数

■ : R4年

□ : R3年

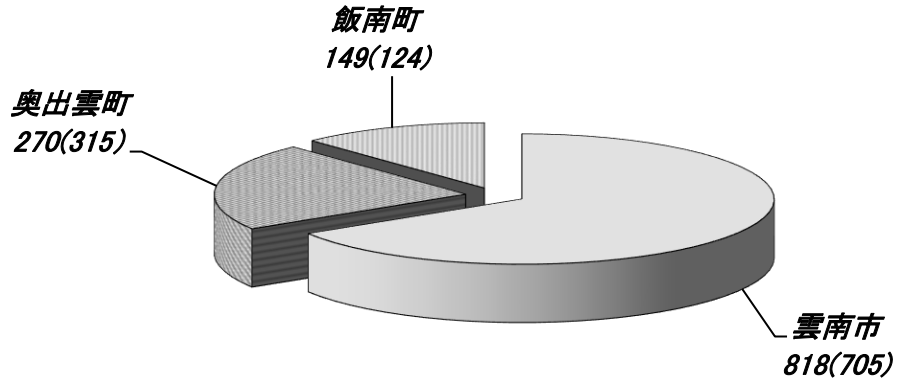
	計	電灯電話等の配線	配線器具	灯火	こんろ	ストーブ	溶接機切断機	たき火	たばこ	不明	その他	調査中
		R4年	R3年	R4年	R3年	R4年	R3年	R4年	R3年	R4年	R3年	R4年
計	22	1	1	1	2		1	9	1	2		4
	12	2				1		2	1	2	4	
雲南市	16	1		1	1		1	6		2		4
	11	2				1		2	1	2	3	
奥出雲町	4		1					3				
	1										1	
飯南町	2				1				1			

雲南市4件現在調査中。

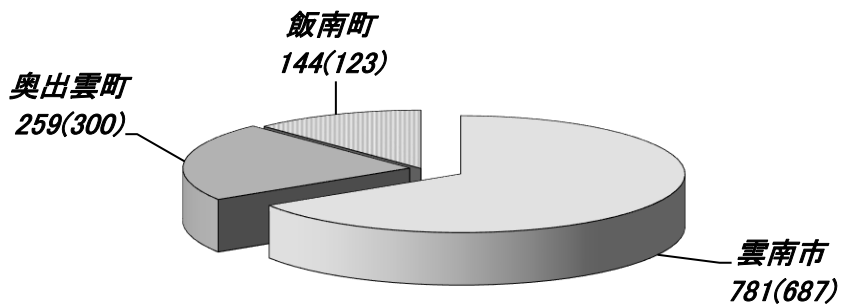
2. 救急

令和4年6月末累計

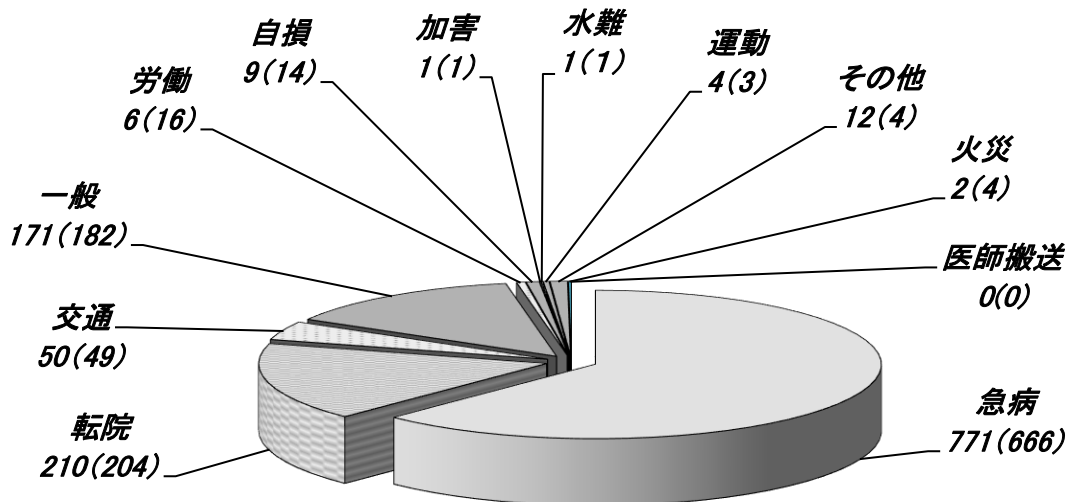
(1) 市町別救急出場件数 計 1237 件 ()内 R3年 計 1144 件



(2) 市町別救急搬送人員数 計 1184 人 ()内 R3年 計 1110 人



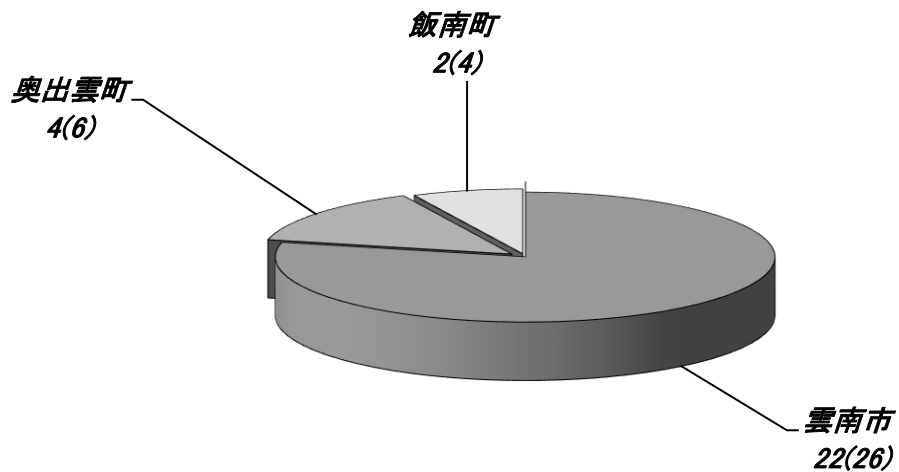
(3) 事故別救急出場件数 計 1237 件 ()内 R3年 計 1144 件



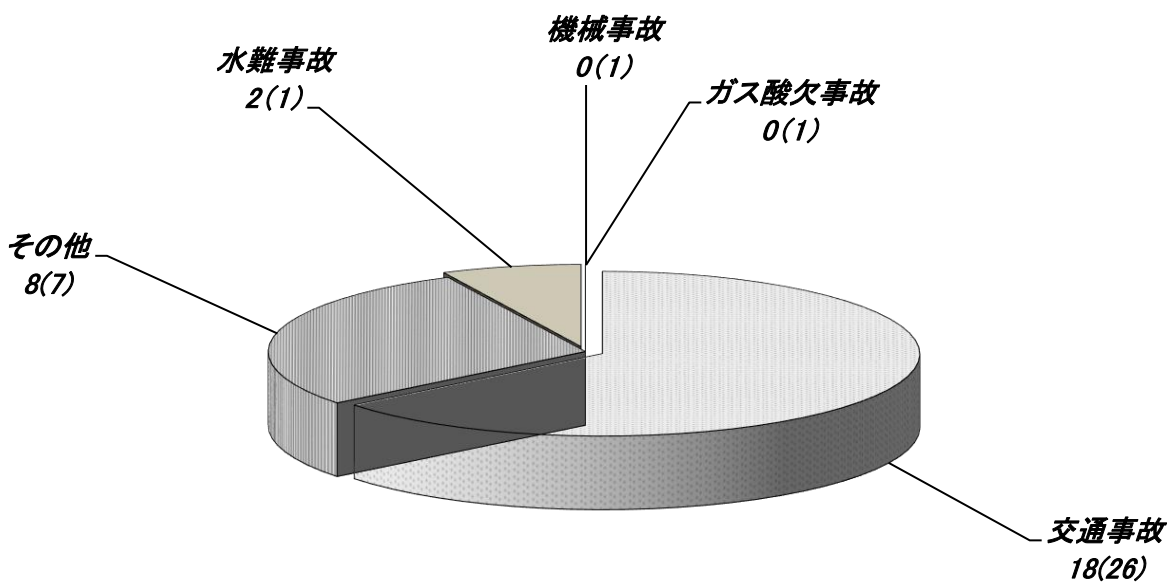
3. 救助

令和4年6月末累計

(1) 市町別救助出動件数 計 28 件 ()内 R3年 計 36 件



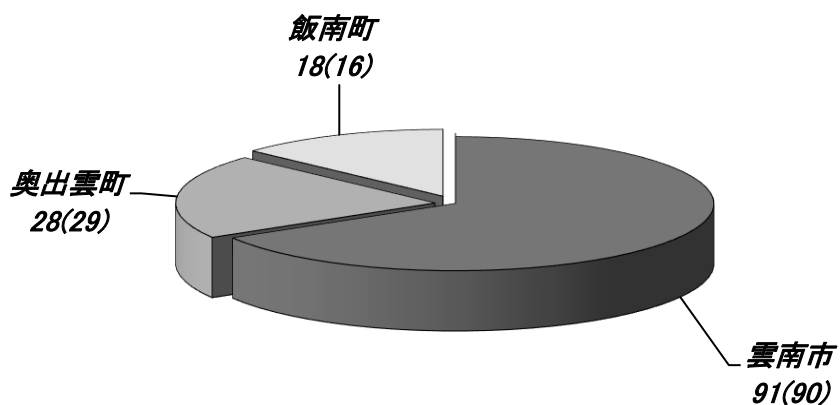
(2) 事故種別救助出動件数 計 28 件 ()内 R3年 計 36 件



4. その他の災害

令和4年6月末累計

(1)市町別出動件数 計 137 件 ()内 R3年 計 135 件



(2)事故種別出動件数 計 137 件 ()内 R3年 計 135 件

