

1.火災

(1)市町別火災発生件数

■ : R4年 □ : R3年

	計		建物		林野		車両		その他	
	R4年	R3年	R4年	R3年	R4年	R3年	R4年	R3年	R4年	R3年
計	19	12	9	4	3	2			7	6
雲南市	14	11	7	3	2	2			5	6
奥出雲町	3	1		1	1				2	
飯南町	2		2							

(2)市町別原因別火災発生件数

■ : R4年 □ : R3年

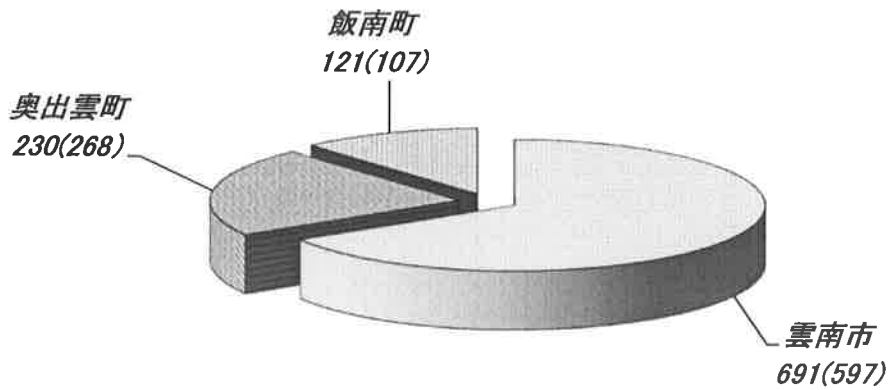
	計	電灯電話等の配線	配線器具	灯火	こんろ	ストーブ	溶接機切断機	たき火	たばこ	不明	その他	調査中
		R4年	R3年	R4年	R3年	R4年	R3年	R4年	R3年	R4年	R3年	R4年
計	19		1	1	1		1	5	1	1		8
	12	2				1		2	1	2	4	
雲南市	14			1			1	5		1		6
	11	2				1		2	1	2	3	
奥出雲町	3		1									2
	1										1	
飯南町	2				1				1			

雲南市は6件、奥出雲町は2件現在調査中。

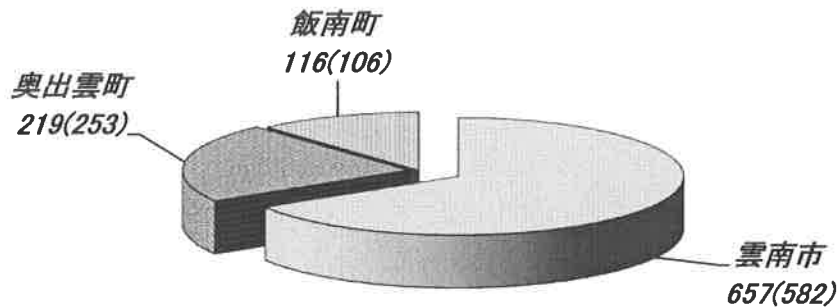
2. 救急

令和4年5月末累計

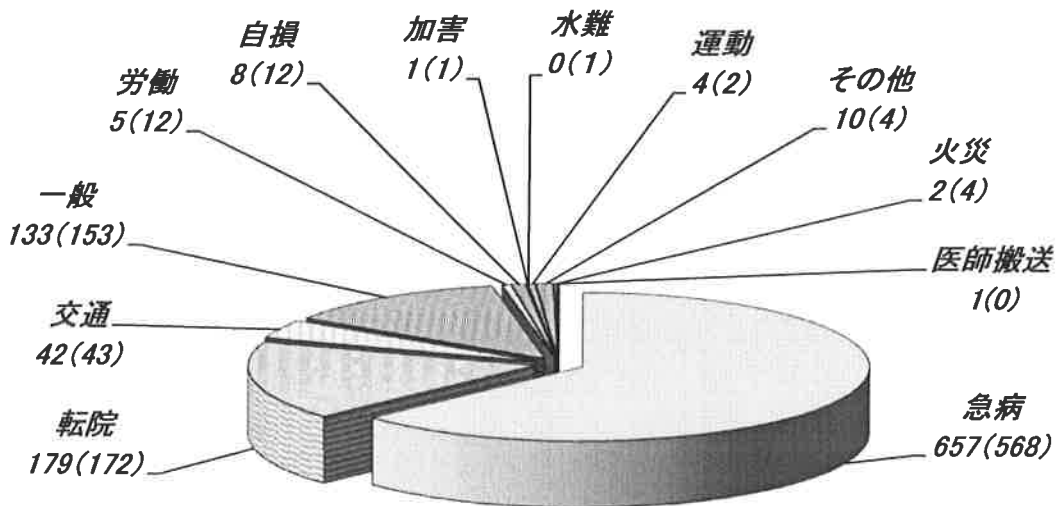
(1) 市町別救急出場件数 計 1042 件 ()内 R3年 計 972 件



(2) 市町別救急搬送人員数 計 992 人 ()内 R3年 計 941 人



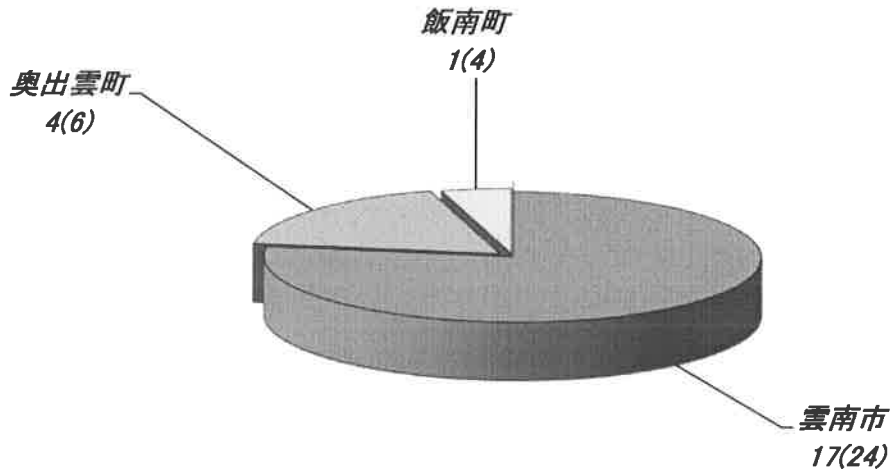
(3) 事故別救急出場件数 計 1042 件 ()内 R3年 計 972 件



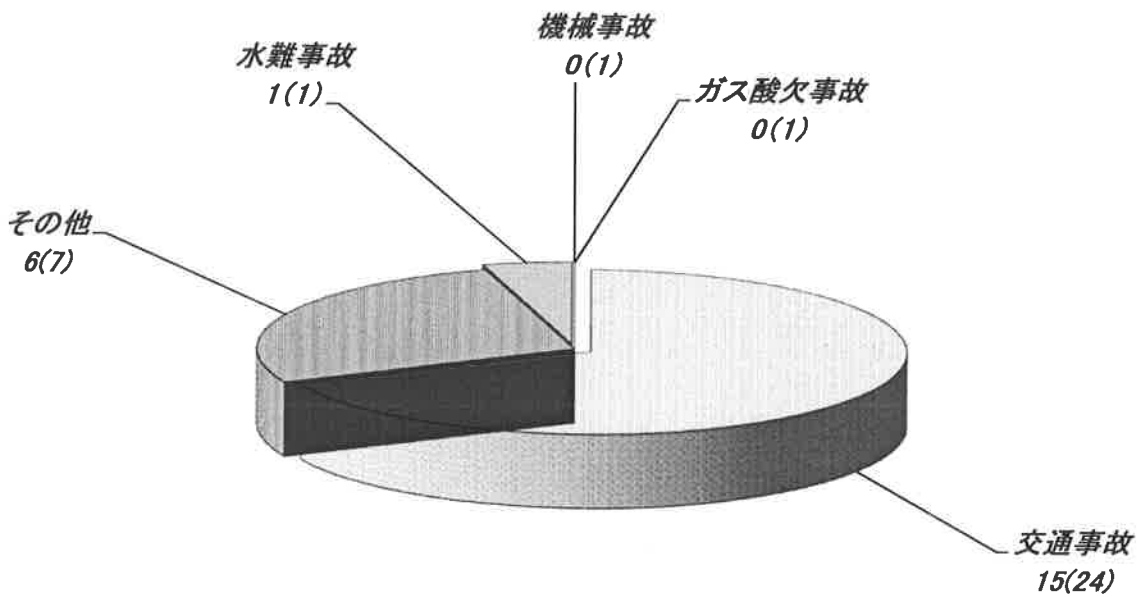
3. 救助

令和4年5月末累計

(1)市町別救助出動件数 計 22 件 ()内 R3年 計 34 件



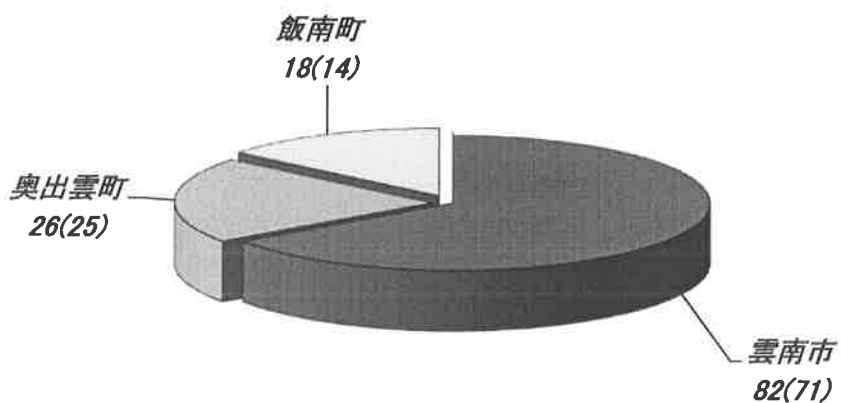
(2)事故種別救助出動件数 計 22 件 ()内 R3年 計 34 件



4. その他の災害

令和4年5月末累計

(1)市町別出動件数 計 126 件 ()内 R3年 計 110 件



(2)事故種別出動件数 計 126 件 ()内 R3年 計 110 件

