

# 1.火災

(1)市町別火災発生件数

■ : R4年    □ : R3年

	計		建物		林野		車両		その他	
	R4年	R3年	R4年	R3年	R4年	R3年	R4年	R3年	R4年	R3年
計	11	11	5	3	2	2			4	6
雲南市	8	10	3	2	2	2			3	6
奥出雲町	1	1		1					1	
飯南町	2		2							

(2)市町別原因別火災発生件数

■ : R4年    □ : R3年

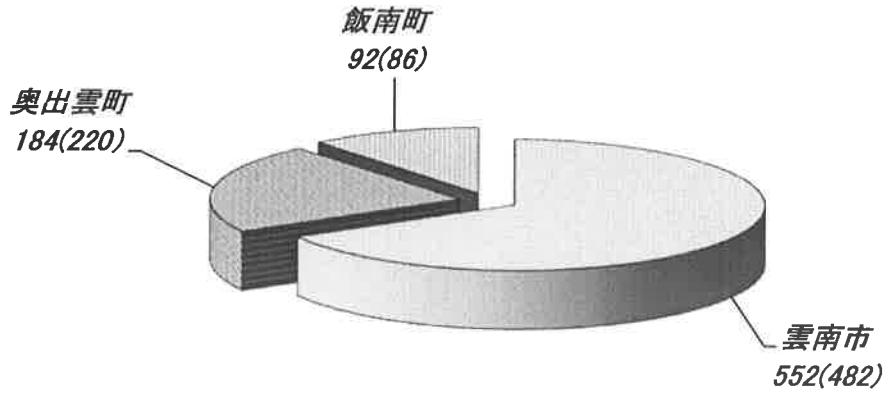
	計	ストーブ	電灯電話等の配線	たばこ	灯火	たき火	不明	その他	調査中
計	11			1	1		1	3	5
	11	1	2	1		2	2	3	
雲南市	8				1		1	2	4
	10	1	2	1		2	2	2	
奥出雲町	1							1	
	1							1	
飯南町	2			1					1

雲南市は4件、飯南町は1件現在調査中。

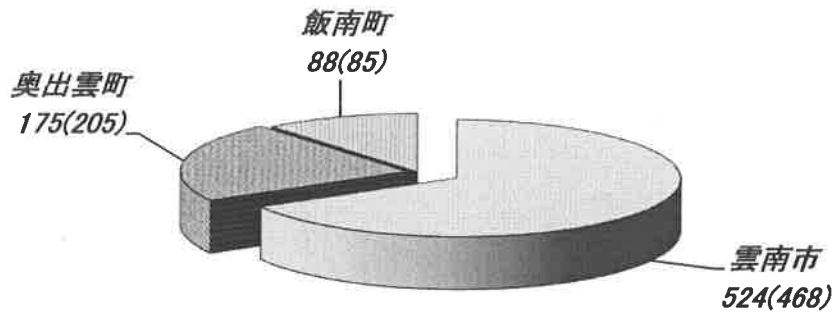
## 2. 救急

令和4年4月末累計

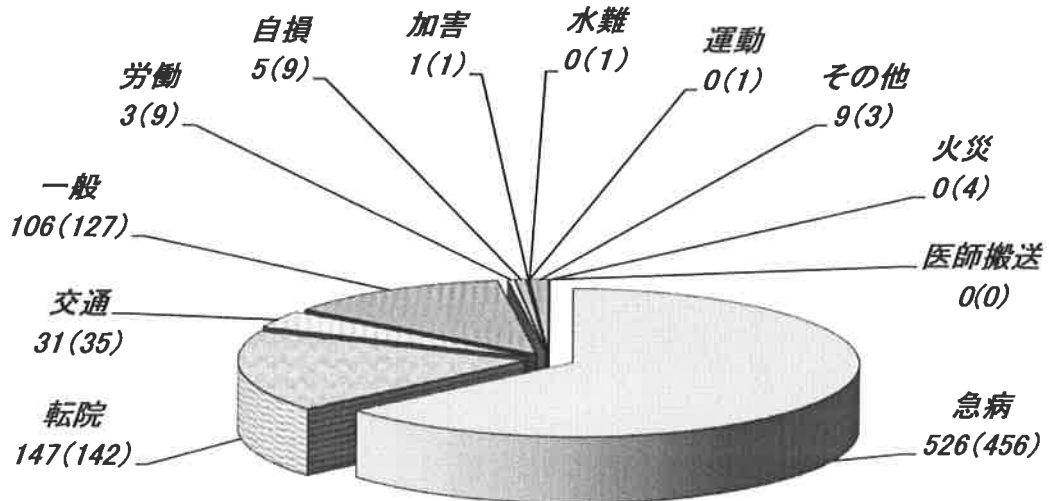
(1)市町別救急出場件数 計 828 件 ( )内 R3年 計 788 件



(2)市町別救急搬送人員数 計 787 人 ( )内 R3年 計 758 人



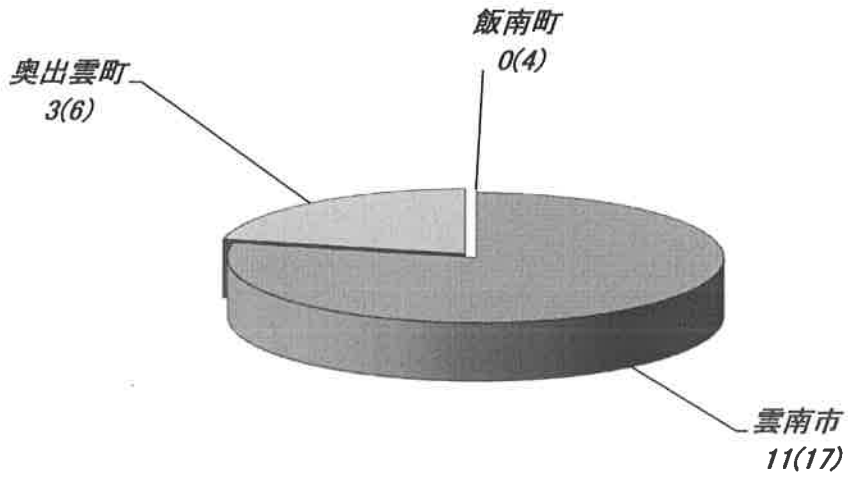
(3)事故別救急出場件数 計 828 件 ( )内 R3年 計 788 件



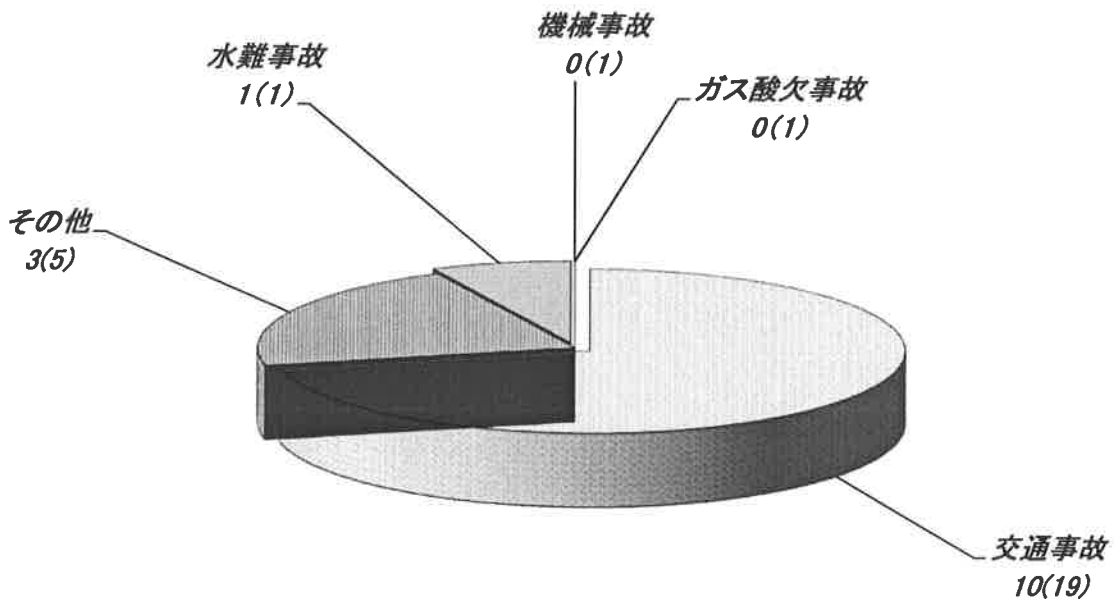
### 3. 救助

令和4年4月末累計

(1)市町別救助出動件数 計 14 件 ( )内 R3年 計 27 件



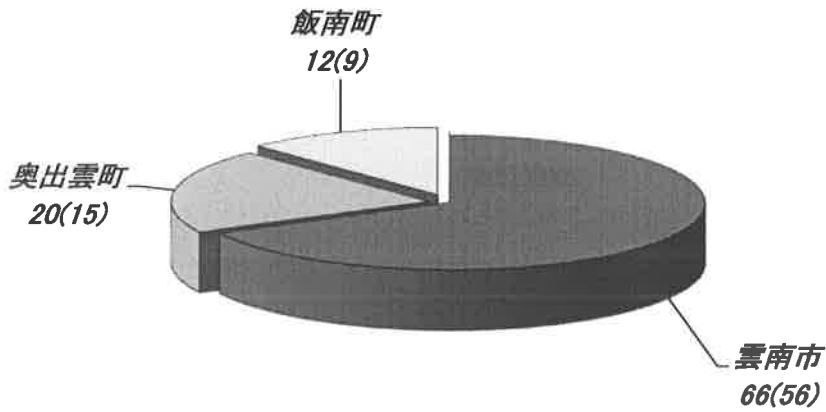
(2)事故種別救助出動件数 計 14 件 ( )内 R3年 計 27 件



## 4. その他の災害

令和4年4月末累計

(1)市町別出動件数 計 98 件 ( )内 R3年 計 80 件



(2)事故種別出動件数 計 98 件 ( )内 R3年 計 80 件

