

1.火災

(1)市町別火災発生件数

■ : R4年 □ : R3年

	計		建物		林野		車両		その他	
	R4年	R3年	R4年	R3年	R4年	R3年	R4年	R3年	R4年	R3年
計	4	10	4	3		2				5
雲南市	2	9	2	2		2				5
奥出雲町		1		1						
飯南町	2		2							

(2)市町別原因別火災発生件数

■ : R4年 □ : R3年

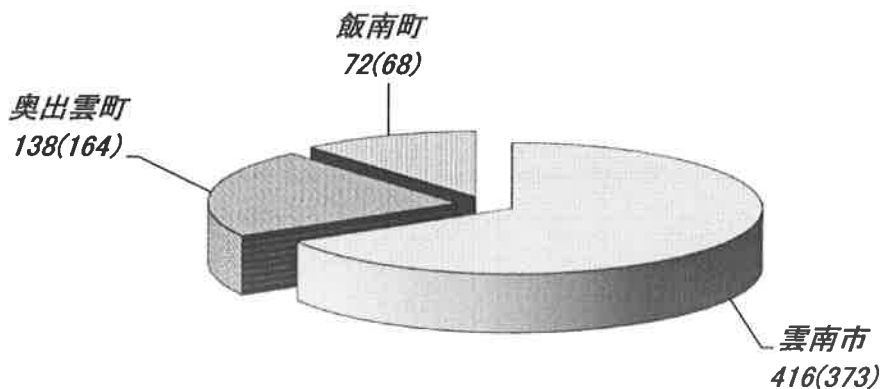
	計	ストーブ	電灯電話等の配線	たばこ	灯火	たき火	不明	その他	調査中
計	4				1				3
	10	1	2	1		2	2	2	
雲南市	2				1				1
	9	1	2	1		2	2	1	
奥出雲町									
	1							1	
飯南町	2								2

雲南市は1件、飯南町は2件現在調査中。

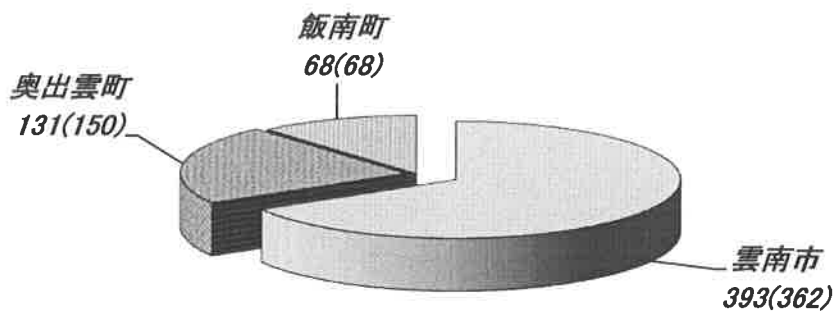
2. 救急

令和4年3月末累計

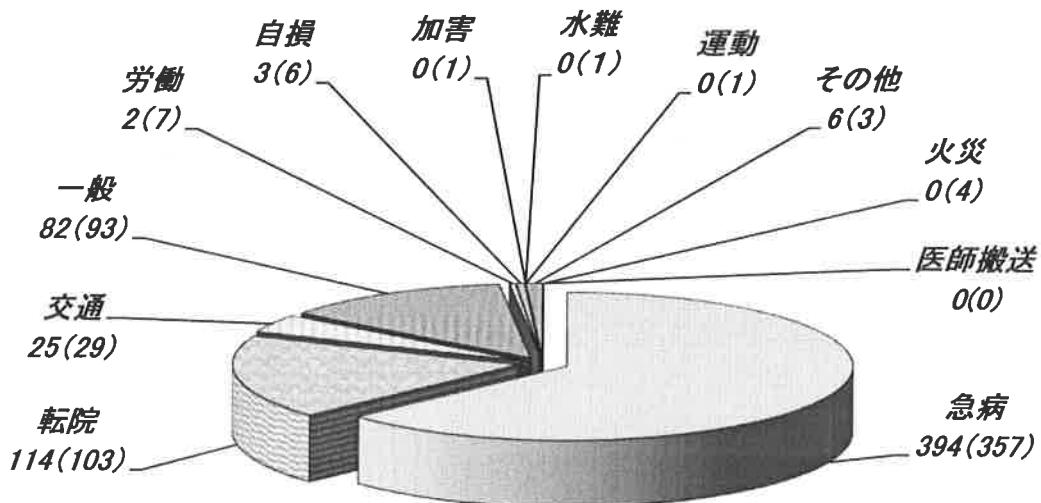
(1) 市町別救急出場件数 計 626 件 ()内 R3年 計 605 件



(2) 市町別救急搬送人員数 計 592 人 ()内 R3年 計 580 人



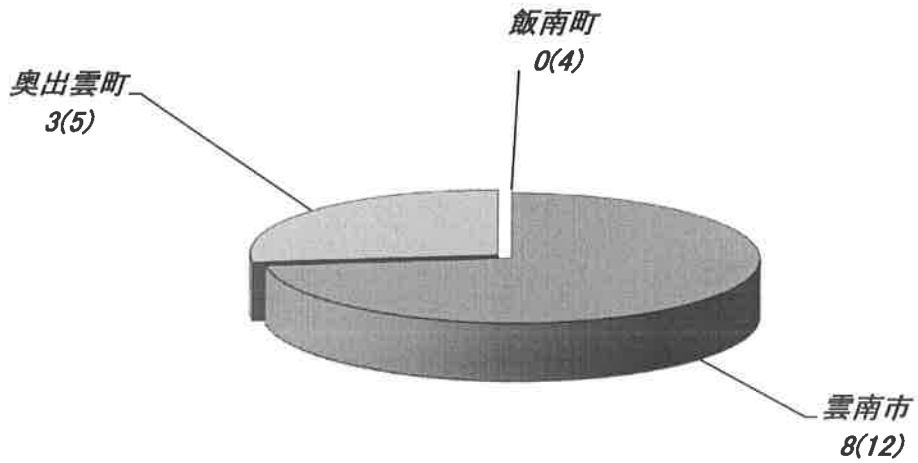
(3) 事故別救急出場件数 計 626 件 ()内 R3年 計 605 件



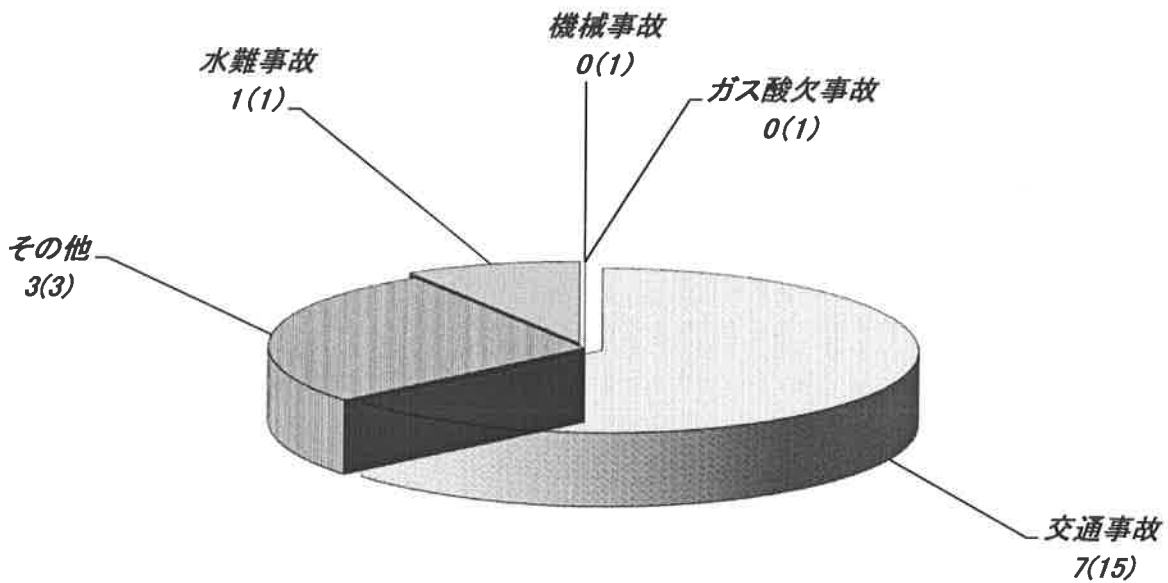
3. 救助

令和4年3月末累計

(1)市町別救助出動件数 計 11 件 ()内 R3年 計 21 件



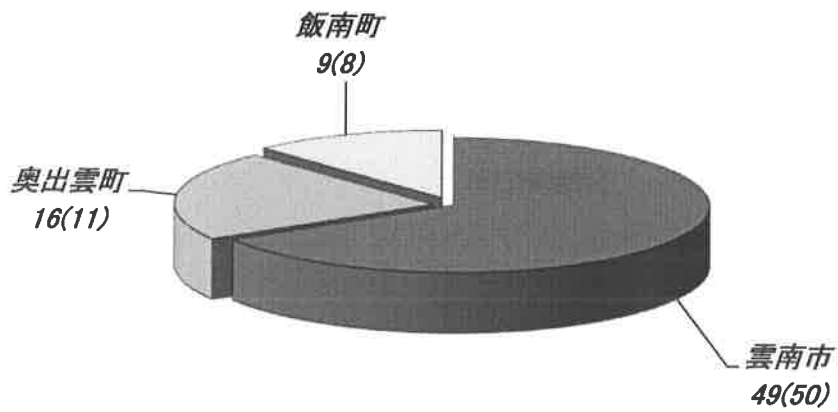
(2)事故種別救助出動件数 計 11 件 ()内 R3年 計 21 件



4. その他の災害

令和4年3月末累計

(1) 市町別出動件数 計 74 件 ()内 R3年 計 69 件



(2) 事故種別出動件数 計 74 件 ()内 R3年 計 69 件

