

1.火災

(1)市町別火災発生件数

■ : R3年 □ : R2年

	計		建物		林野		車両		その他	
	R3年	R2年	R3年	R2年	R3年	R2年	R3年	R2年	R3年	R2年
計	23	30	11	12	2	6	1	1	9	11
雲南市	17	19	7	7	2	3		1	8	8
奥出雲町	5	7	3	4		3	1		1	
飯南町	1	4	1	1						3

(2)市町別原因別火災発生件数

■ : R3年 □ : R2年

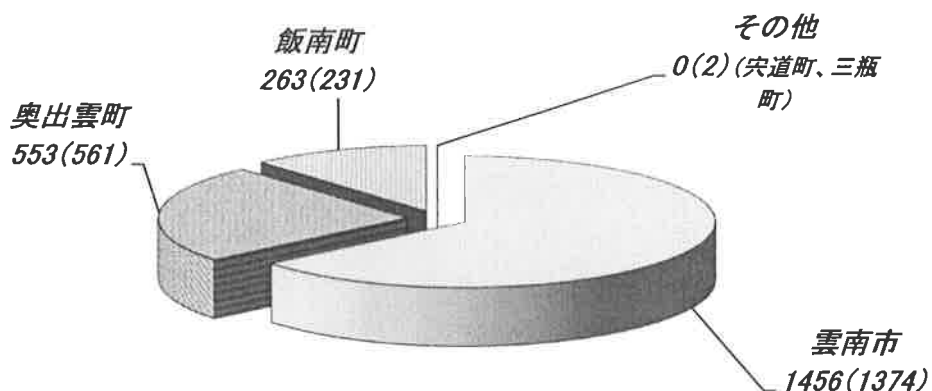
	計	たき火	煙突・煙道	電熱器	ストーブ	たばこ	電灯電話等の配線	排気管	配線器具	かまど	その他	不明	調査中
計	23	5		1	1	1	2		1		5	4	3
	30	21	2	2				1		1	2	1	
雲南市	17	4			1	1	2				4	3	2
	19	13	2					1		1	1	1	
奥出雲町	5	1		1					1		1	1	
	7	5		2									
飯南町	1												1
	4	3									1		

雲南市2件、飯南町1件は現在調査中。

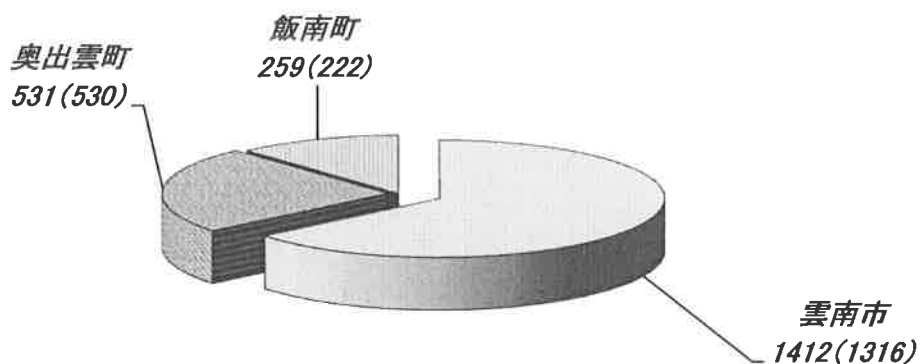
2. 救急

令和3年12月末累計

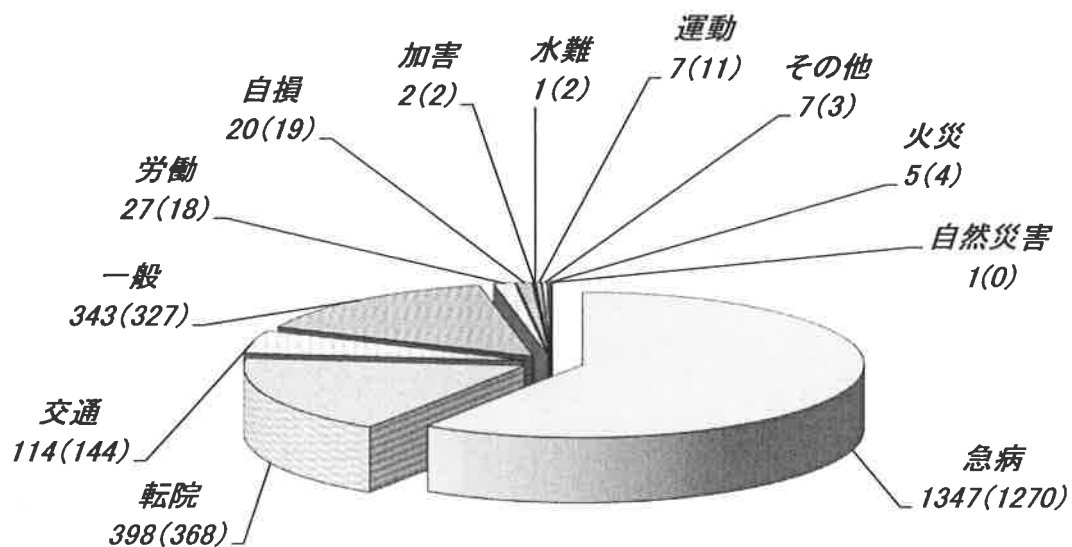
(1)市町別救急出場件数 計 2272 件 ()内 R2年 計 2168 件



(2)市町別救急搬送人員数 計 2202 人 ()内 R2年 計 2068 人



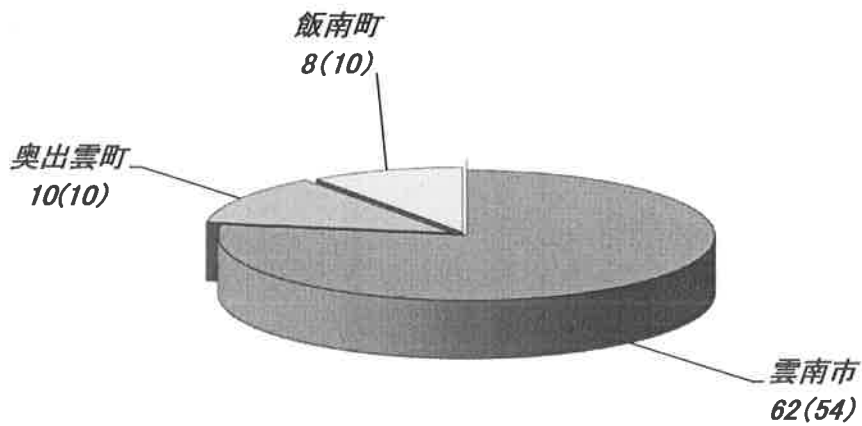
(3)事故別救急出場件数 計 2272 件 ()内 R2年 計 2168 件



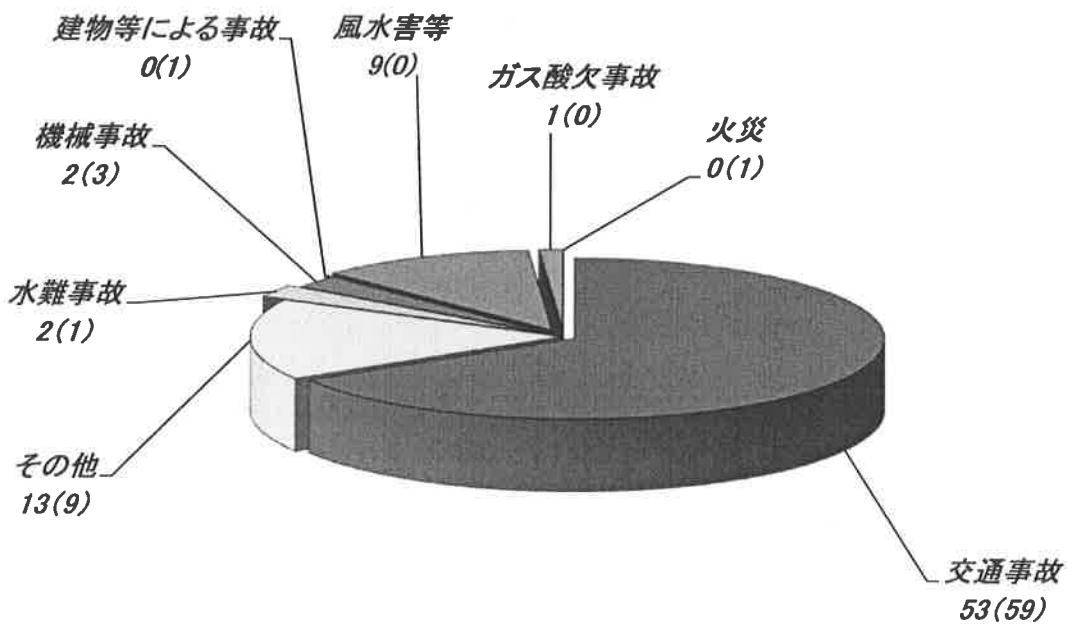
3. 救助

令和3年12月末累計

(1)市町別救助出動件数 計 80 件 ()内 R2年 計 74 件



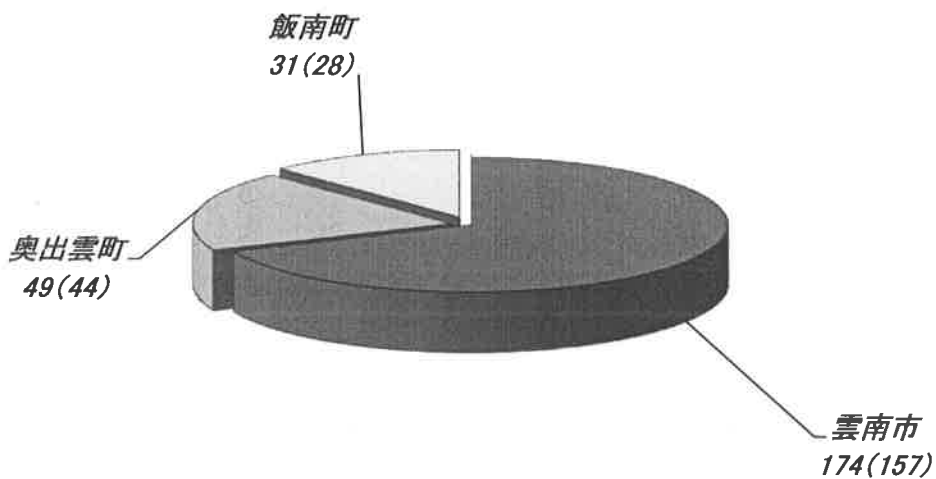
(2)事故種別救助出動件数 計 80 件 ()内 R2年 計 74 件



4. その他の災害

令和3年12月末累計

(1)市町別出動件数 計 254 件 ()内 R2年 計 229 件



(2)事故種別出動件数 計 254 件 ()内 R2年 計 229 件

