

1.火災

(1)市町別火災発生件数

■ : R3年 □ : R2年

	計		建物		林野		車両		その他	
	R3年	R2年	R3年	R2年	R3年	R2年	R3年	R2年	R3年	R2年
計	20	29	8	11	2	6	1	1	9	11
雲南市	15	18	5	6	2	3		1	8	8
奥出雲町	5	7	3	4		3	1		1	
飯南町		4		1						3

(2)市町別原因別火災発生件数

■ : R3年 □ : R2年

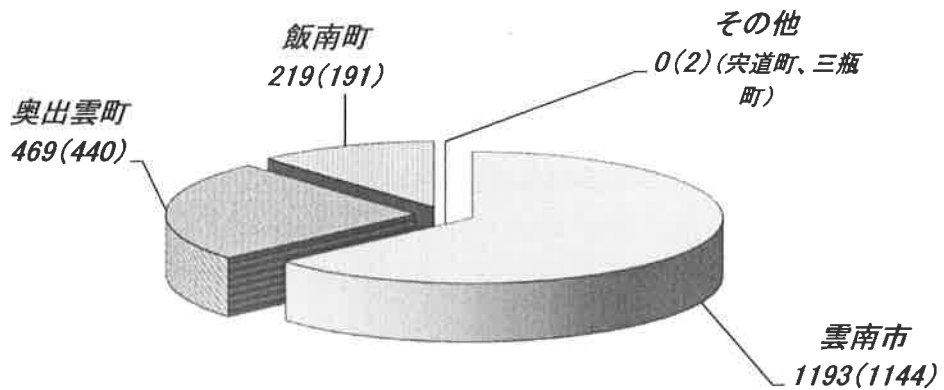
	計	原因別										
		たき火	煙突・煙道	電熱器	ストーブ	たばこ	電灯電話等の配線	排気管	配線器具	その他	不明	調査中
計	20	5		1	1	1	2		1	5	2	2
	29	21	2	2				1		2	1	
雲南市	15	4			1	1	2			4	2	1
	18	13	2					1		1	1	
奥出雲町	5	1		1					1	1		1
	7	5		2								
飯南町												
	4	3								1		

雲南市1件,奥出雲町1件は現在調査中。

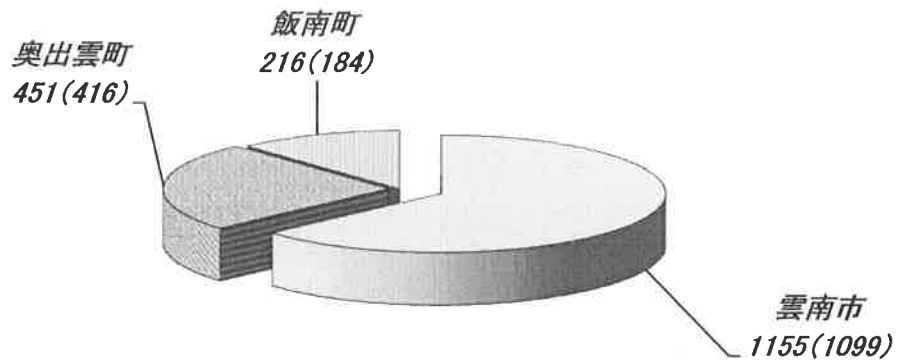
2. 救急

令和3年10月末累計

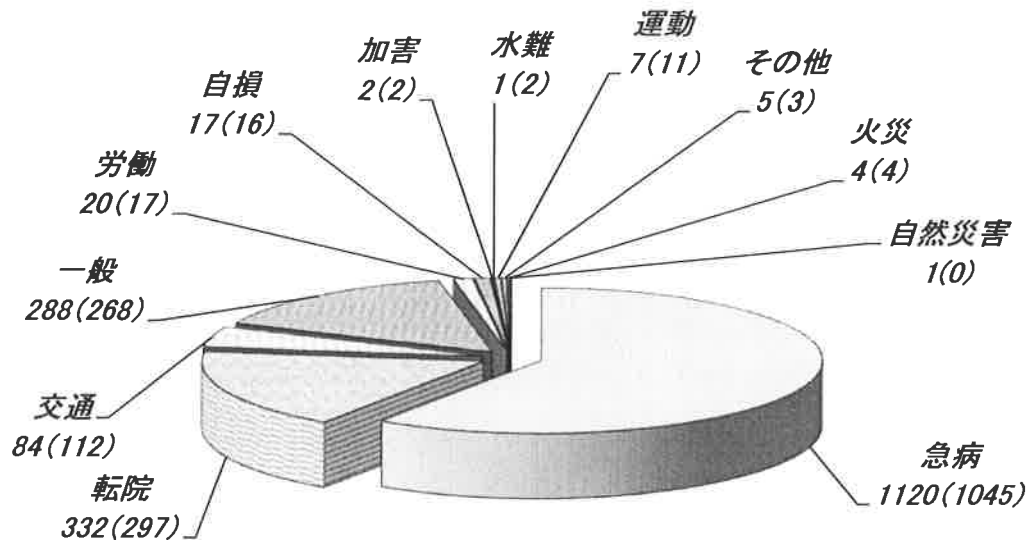
(1)市町別救急出場件数 計 1881 件 ()内 R2年 計 1777 件



(2)市町別救急搬送人員数 計 1822 人 ()内 R2年 計 1699 人



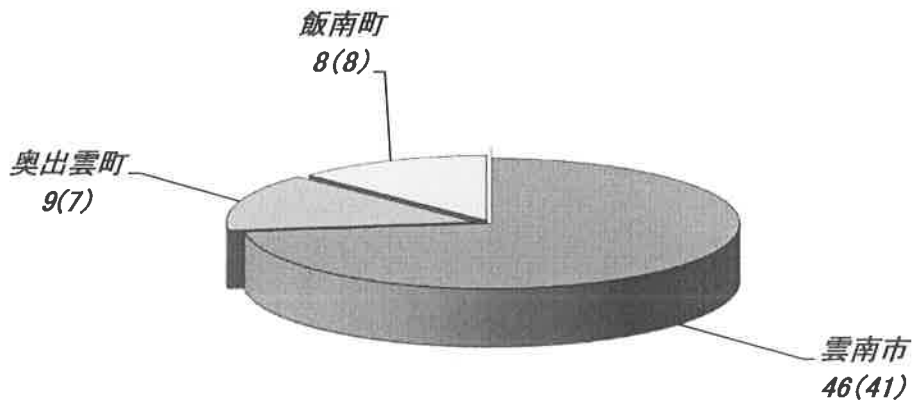
(3)事故別救急出場件数 計 1881 件 ()内 R2年 計 1777 件



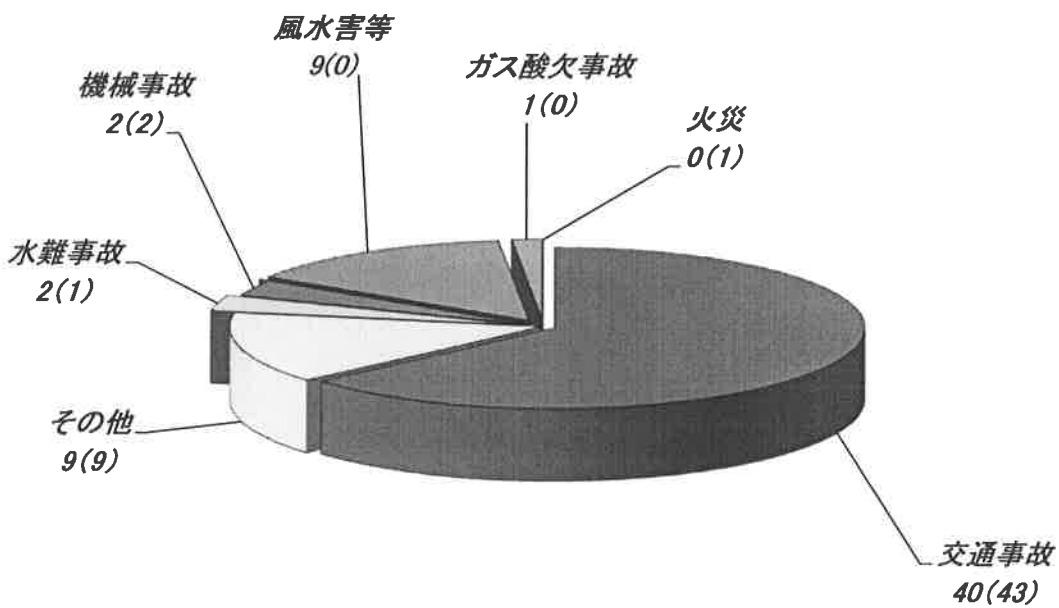
3. 救助

令和3年10月末累計

(1)市町別救助出動件数 計 63 件 ()内 R2年 計 56 件



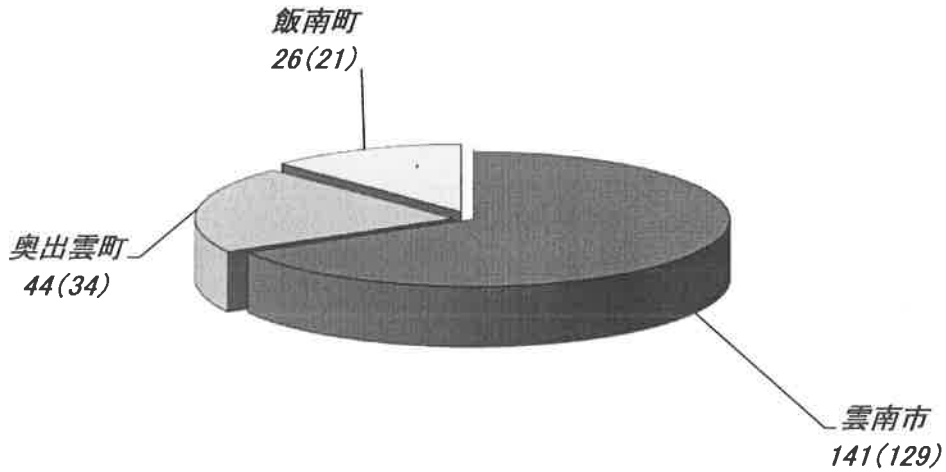
(2)事故種別救助出動件数 計 63 件 ()内 R2年 計 56 件



4. その他の災害

令和3年10月末累計

(1) 市町別出動件数 計 211 件 ()内 R2年 計 184 件



(2) 事故種別出動件数 計 211 件 ()内 R2年 計 184 件

