

# 1.火災

(1)市町別火災発生件数

■ : R3年    □ : R2年

	計		建物		林野		車両		その他	
	R3年	R2年	R3年	R2年	R3年	R2年	R3年	R2年	R3年	R2年
計	19	28	7	10	2	6	1	1	9	11
雲南市	15	17	5	5	2	3		1	8	8
奥出雲町	4	7	2	4		3	1		1	
飯南町		4		1						3

(2)市町別原因別火災発生件数

■ : R3年    □ : R2年

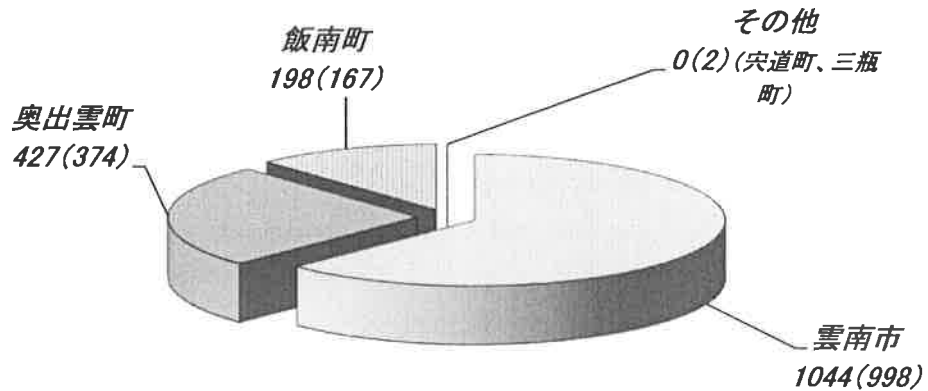
	計	たき火	煙突・煙道	電熱器	ストーブ	たばこ	電灯電話等の配線	排気管	配線器具	その他	不明	調査中
計	19	5		1	1	1	2		1	5	2	1
	28	20	2	2				1		2	1	
雲南市	15	4			1	1	2			4	2	1
	17	12	2					1		1	1	
奥出雲町	4	1		1					1	1		
	7	5		2								
飯南町												
	4	3								1		

雲南市1件は現在調査中。

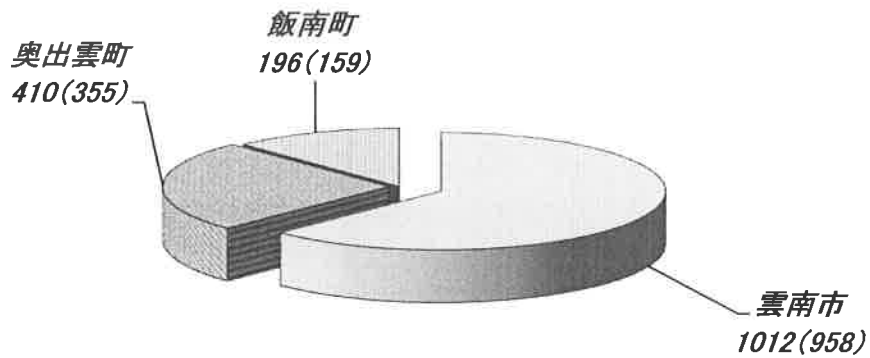
## 2. 救急

令和3年9月末累計

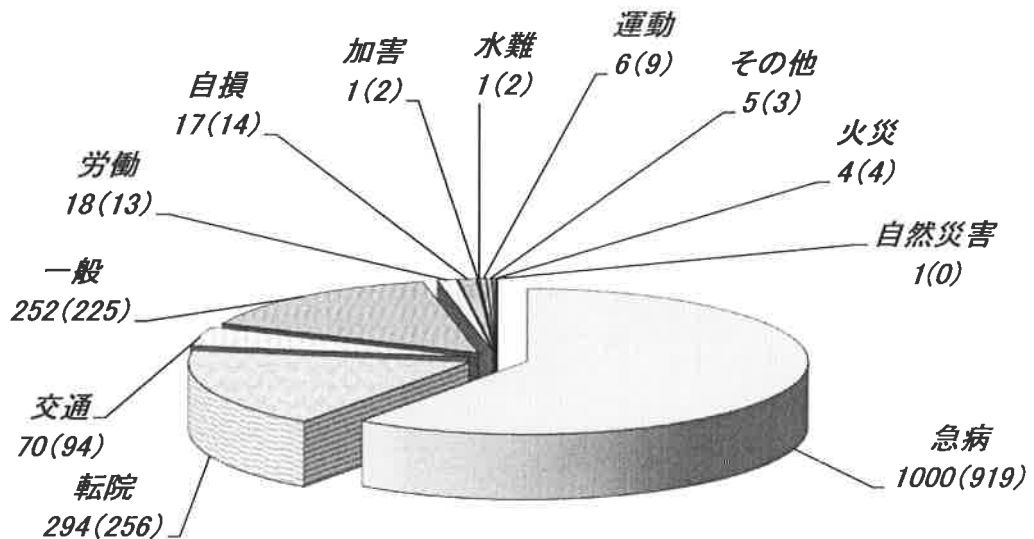
(1)市町別救急出場件数 計 1669 件 ( )内 R2年 計 1541 件



(2)市町別救急搬送人員数 計 1618 人 ( )内 R2年 計 1472 人



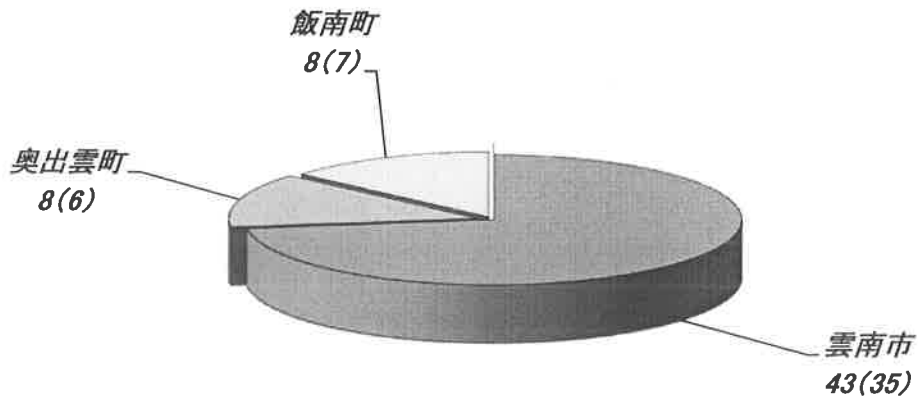
(3)事故別救急出場件数 計 1669 件 ( )内 R2年 計 1541 件



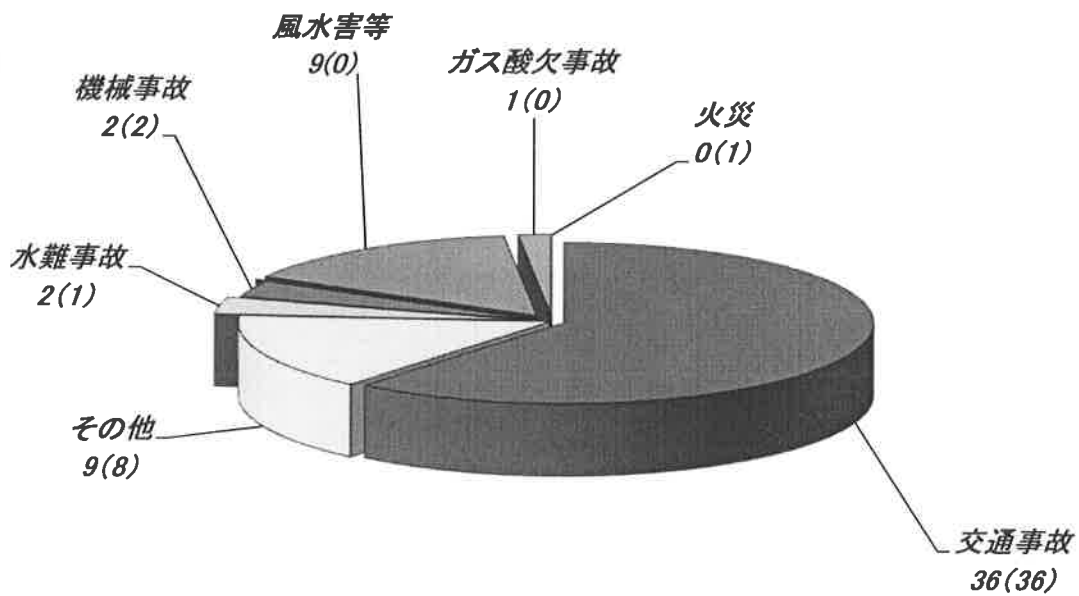
### 3. 救助

令和3年9月末累計

(1)市町別救助出動件数 計 59 件 ( )内 R2年 計 48 件



(2)事故種別救助出動件数 計 59 件 ( )内 R2年 計 48 件



## 4. その他の災害

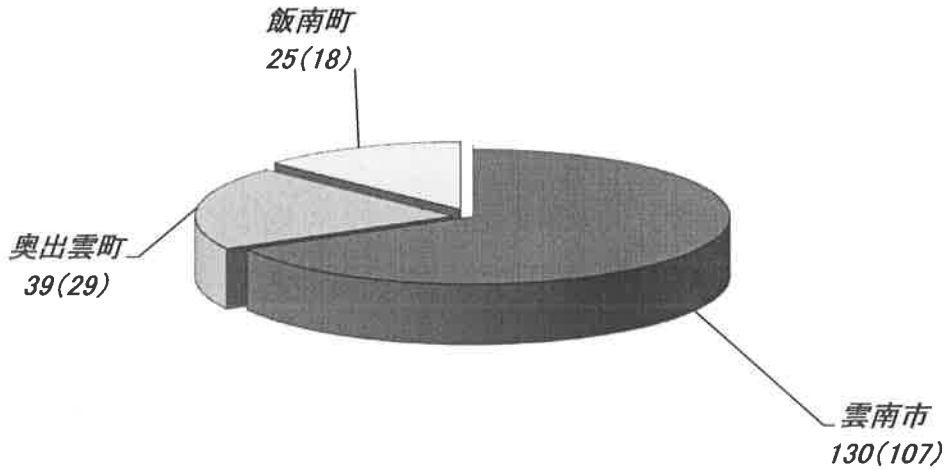
令和3年9月末累計

(1)市町別出動件数

計 194 件

( )内 R2年

計 154 件



(2)事故種別出動件数

計 194 件

( )内 R2年

計 154 件

