

1.火災

(1)市町別火災発生件数

■ : R3年

□ : R2年

	計		建物		林野		車両		その他	
	R3年	R2年	R3年	R2年	R3年	R2年	R3年	R2年	R3年	R2年
計	18	25	6	9	2	6	1	1	9	9
雲南市	14	15	4	4	2	3		1	8	7
奥出雲町	4	7	2	4		3	1		1	
飯南町		3		1						2

(2)市町別原因別火災発生件数

■ : R3年

□ : R2年

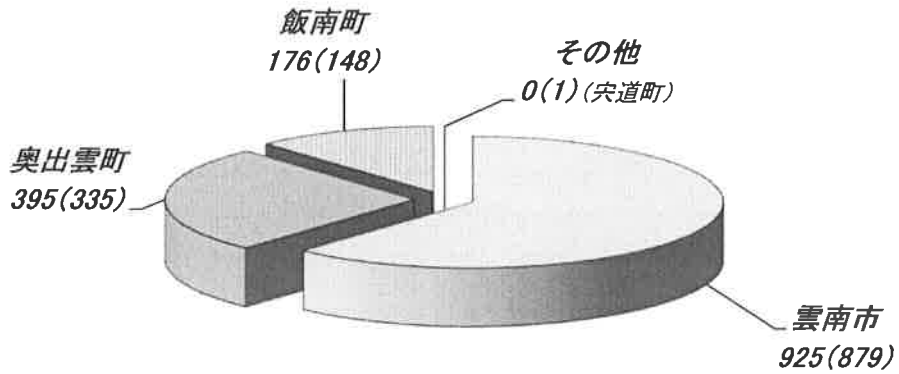
	計	たき火	煙突・煙道	電熱器	ストーブ	たばこ	電灯電話等の配線	排気管	配線器具	その他	不明	調査中
計	18	4		1	1	1	2		1	5	2	1
	25	18	2	2				1		1	1	
雲南市	14	3			1	1	2			4	2	1
	15	11	2					1			1	
奥出雲町	4	1		1					1	1		
	7	5		2								
飯南町												
	3	2								1		

雲南市1件は現在調査中。

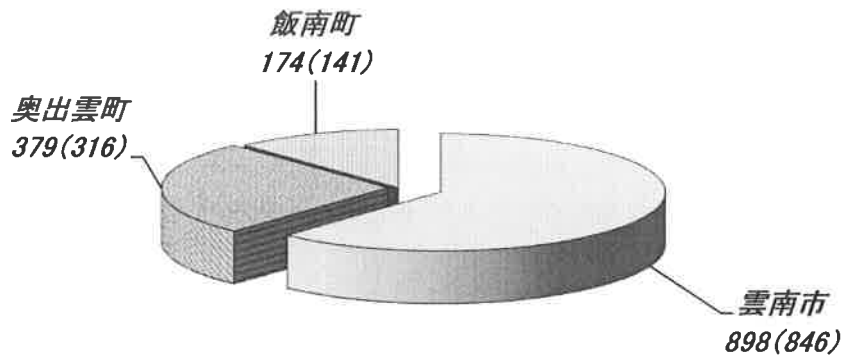
2. 救急

令和3年8月末累計

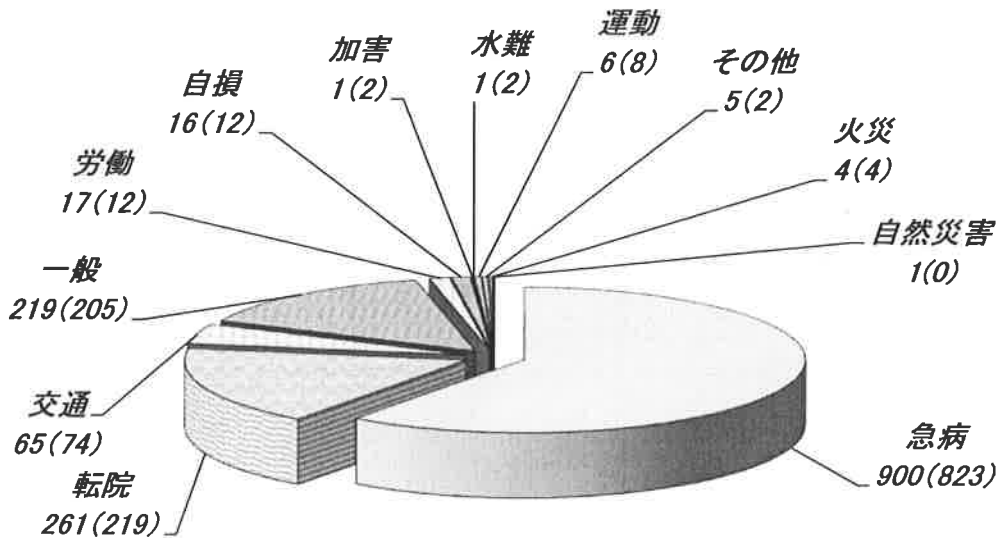
(1)市町別救急出場件数 計 1496 件 ()内 R2年 計 1363 件



(2)市町別救急搬送人員数 計 1451 人 ()内 R2年 計 1303 人



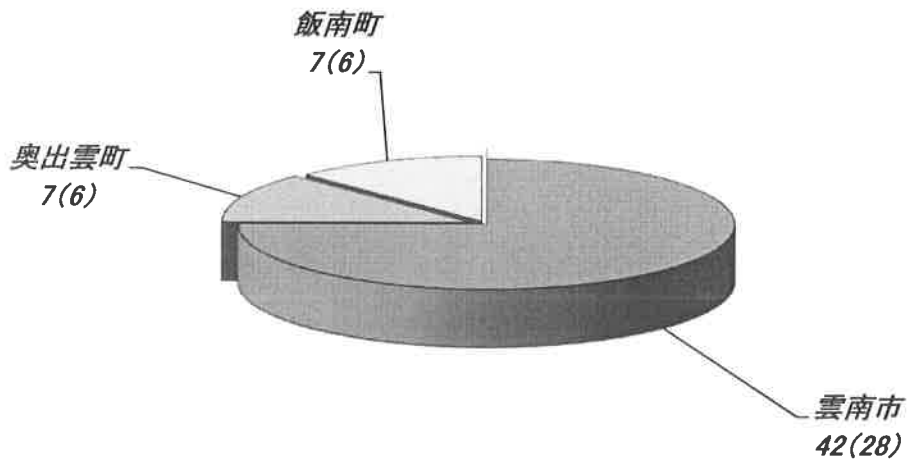
(3)事故別救急出場件数 計 1496 件 ()内 R2年 計 1363 件



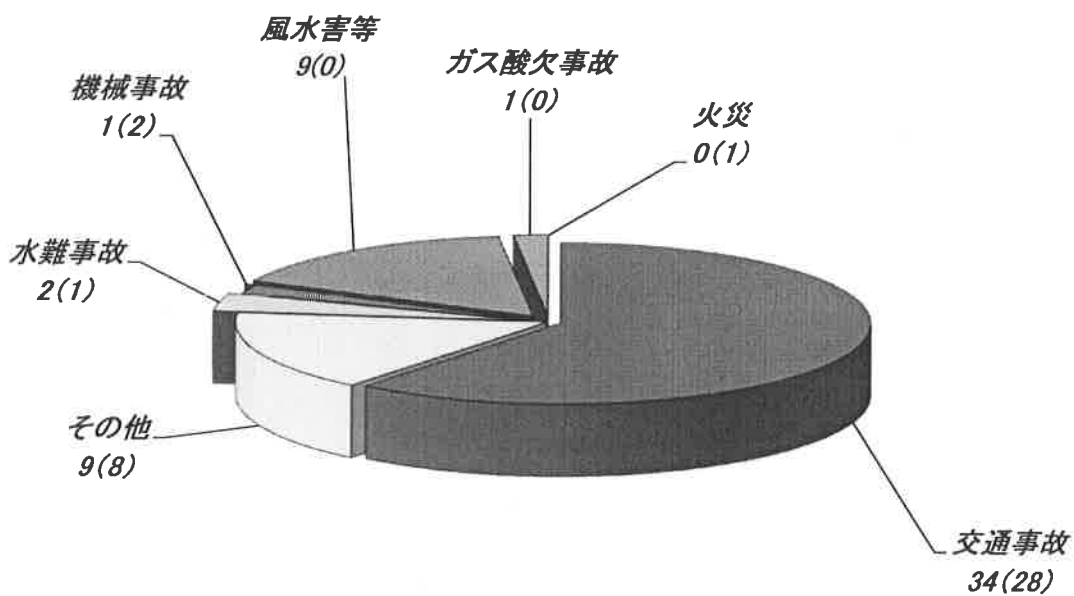
3. 救助

令和3年8月末累計

(1)市町別救助出動件数 計 56 件 ()内 R2年 計 40 件



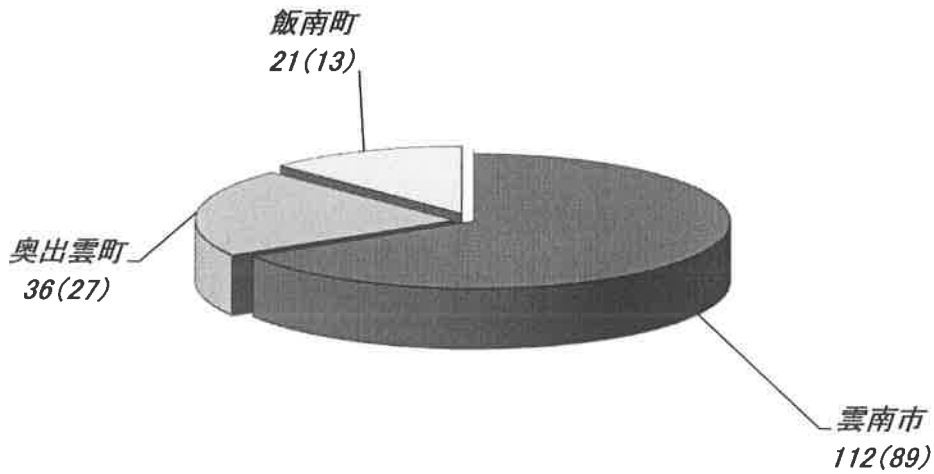
(2)事故種別救助出動件数 計 56 件 ()内 R2年 計 40 件



4. その他の災害

令和3年8月末累計

(1)市町別出動件数 計 169 件 ()内 R2年 計 129 件



(2)事故種別出動件数 計 169 件 ()内 R2年 計 129 件

