

1.火災

(1)市町別火災発生件数

■ : R3年 □ : R2年

	計		建物		林野		車両		その他	
	R3年	R2年	R3年	R2年	R3年	R2年	R3年	R2年	R3年	R2年
計	18	21	6	7	2	6	1	1	9	7
雲南市	14	13	4	4	2	3		1	8	5
奥出雲町	4	5	2	2		3	1		1	
飯南町		3		1						2

(2)市町別原因別火災発生件数

■ : R3年 □ : R2年

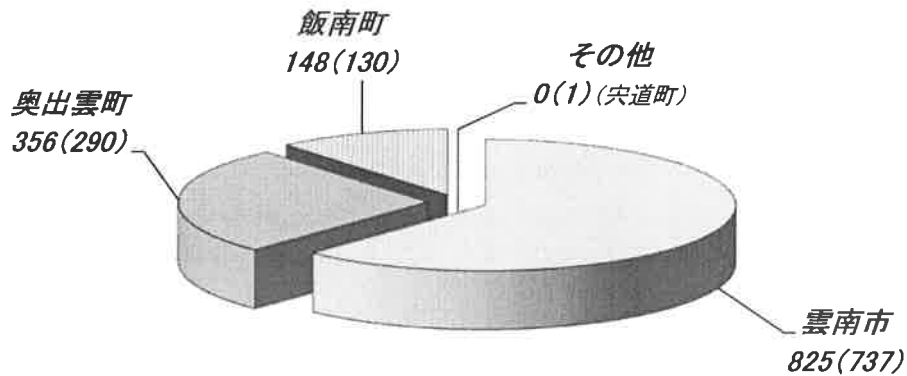
	計	原因別								
		たき火	煙突・煙道	電熱器	ストーブ	たばこ	電灯電話等の配線	その他	不明	調査中
計	18	5			1	1	2	1	2	6
	21	14	2	1				1	1	2
雲南市	14	5			1	1	2		2	3
	13	9	2						1	1
奥出雲町	4							1		3
	5	3		1						1
飯南町										
	3	2						1		

雲南市3件、奥出雲町3件は現在調査中。

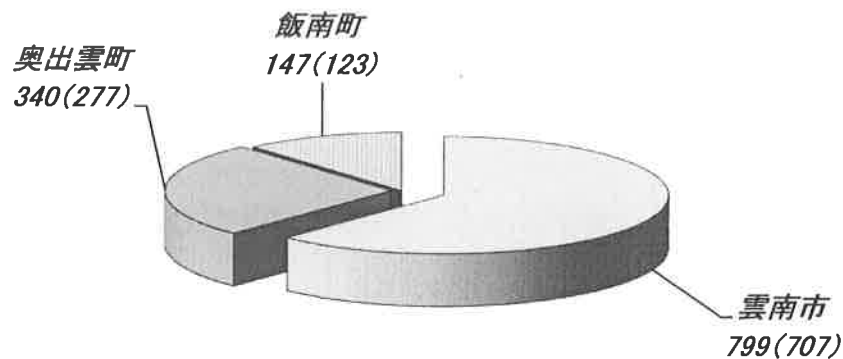
2. 救急

令和3年7月末累計

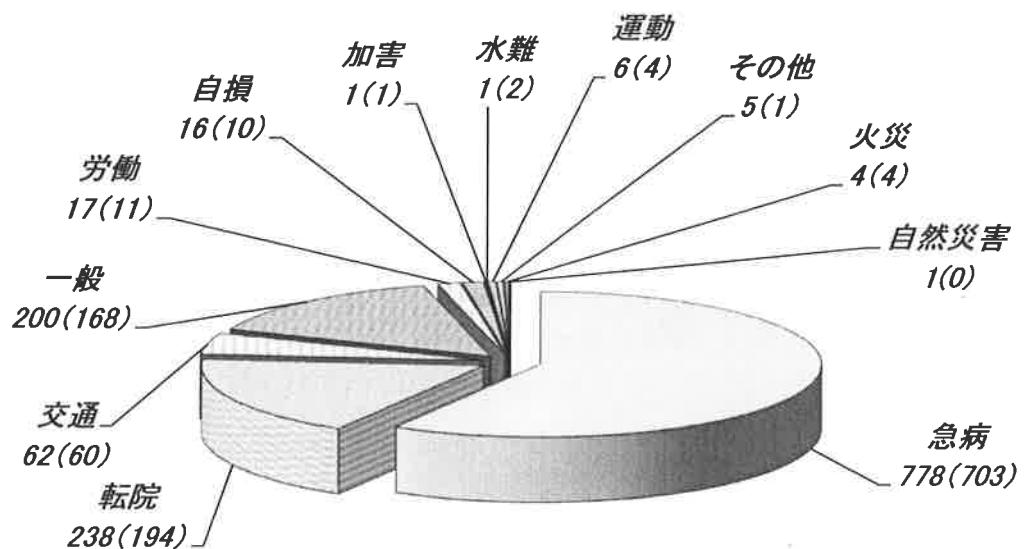
(1) 市町別救急出場件数 計 1329 件 ()内 R2年 計 1158 件



(2) 市町別救急搬送人員数 計 1286 人 ()内 R2年 計 1107 人



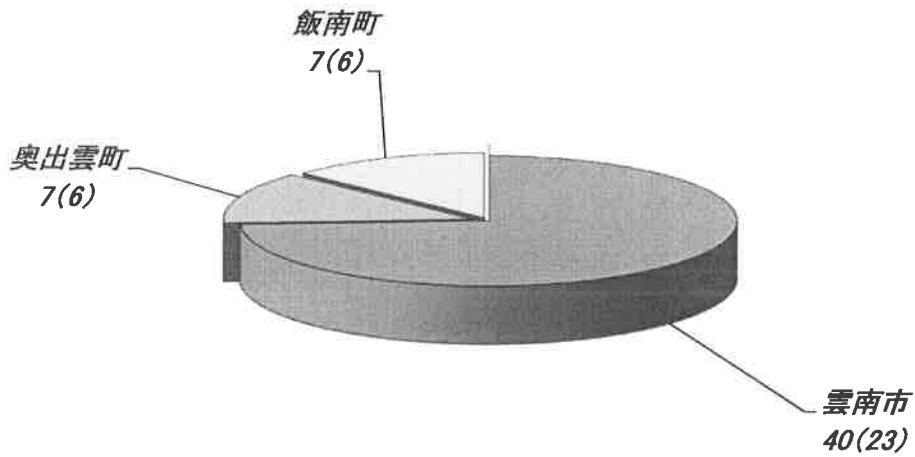
(3) 事故別救急出場件数 計 1329 件 ()内 R2年 計 1158 件



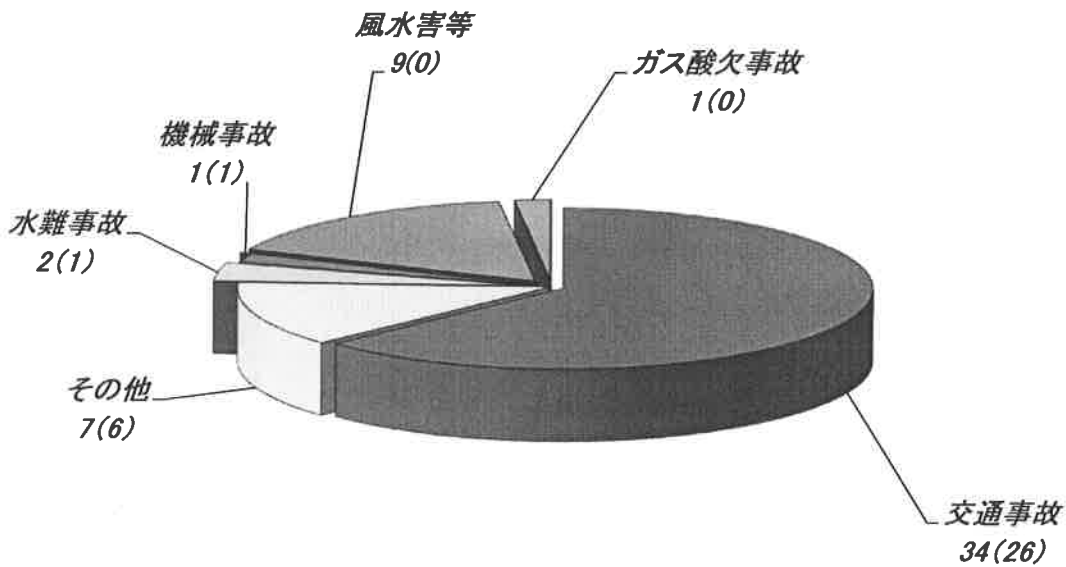
3. 救助

令和3年7月末累計

(1) 市町別救助出動件数 計 54 件 ()内 R2年 計 35 件



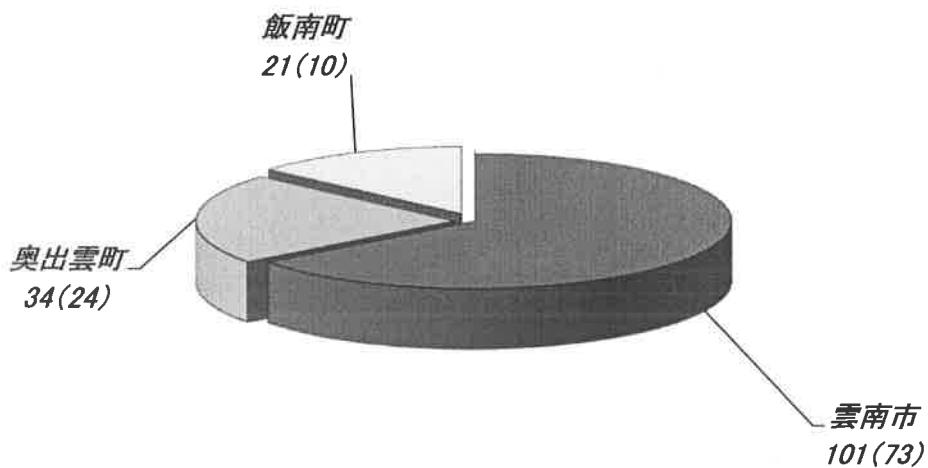
(2) 事故種別救助出動件数 計 54 件 ()内 R2年 計 35 件



4. その他の災害

令和3年7月末累計

(1)市町別出動件数 計 156 件 ()内 R2年 計 107 件



(2)事故種別出動件数 計 153 件 ()内 R2年 計 107 件

