

# 1.火災

## (1)市町別火災発生件数

■ : R3年    □ : R2年

	計		建物		林野		車両		その他	
	R3年	R2年	R3年	R2年	R3年	R2年	R3年	R2年	R3年	R2年
計	12	19	4	6	2	6			6	7
雲南市	11	12	3	4	2	3			6	5
奥出雲町	1	4	1	1		3				
飯南町		3		1						2

令和3年5月にその他の火災で計上していた火災(第12号)が原因調査により建物火災となった。

## (2)市町別原因別火災発生件数

■ : R3年    □ : R2年

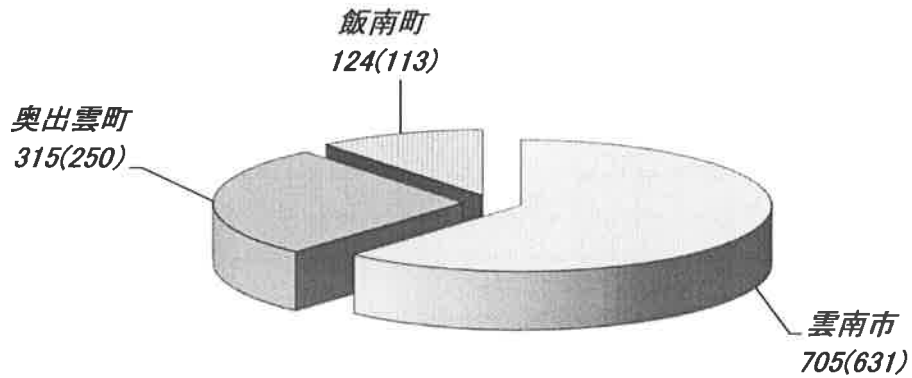
	計	たき火	煙突・煙道	電熱器	ストーブ	たばこ	電灯電話等の配線	その他	不明	調査中
計	12	2			1	1	2	3	2	1
	19	14	2	1				1	1	
雲南市	11	2			1	1	2	2	2	1
	12	9	2						1	
奥出雲町	1							1		
	4	3		1						
飯南町										
	3	2						1		

雲南市は1件現在調査中。

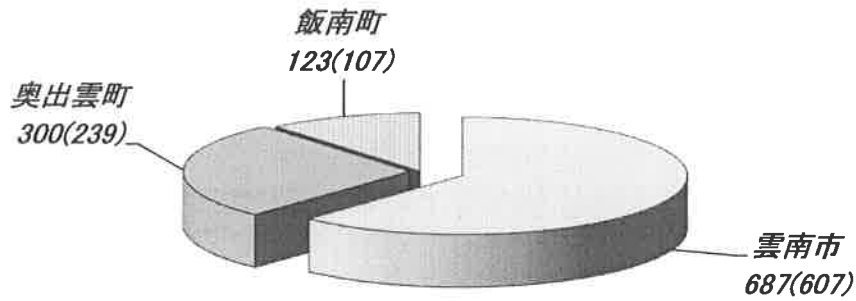
## 2. 救急

令和3年6月末累計

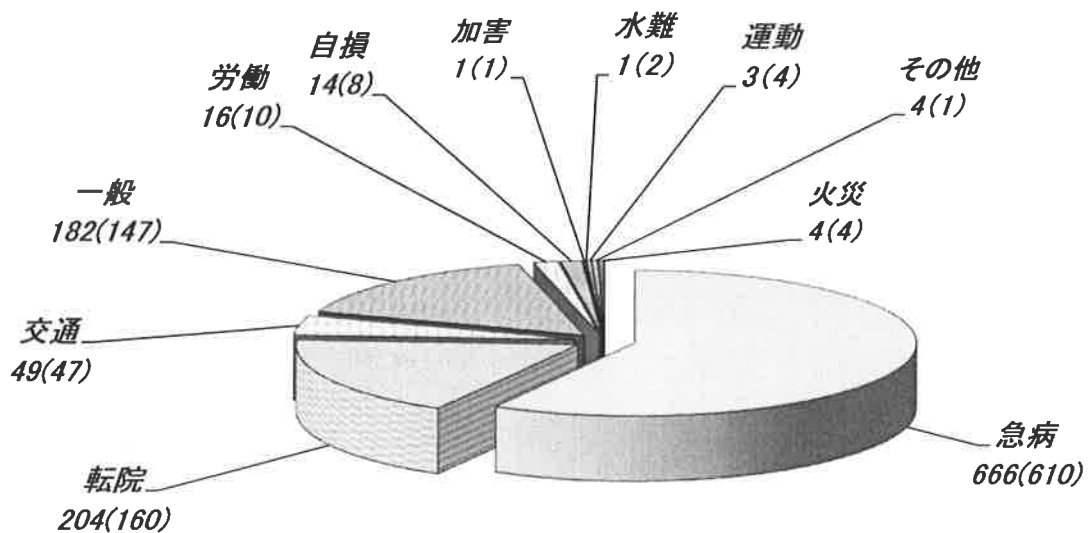
(1)市町別救急出場件数 計 1144 件 ( )内 R2年 計 994 件



(2)市町別救急搬送人員数 計 1110 人 ( )内 R2年 計 953 人



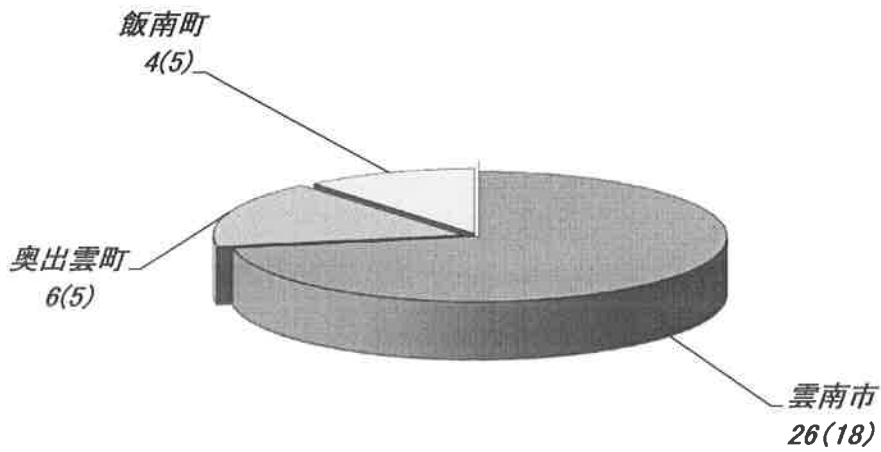
(3)事故別救急出場件数 計 1144 件 ( )内 R2年 計 994 件



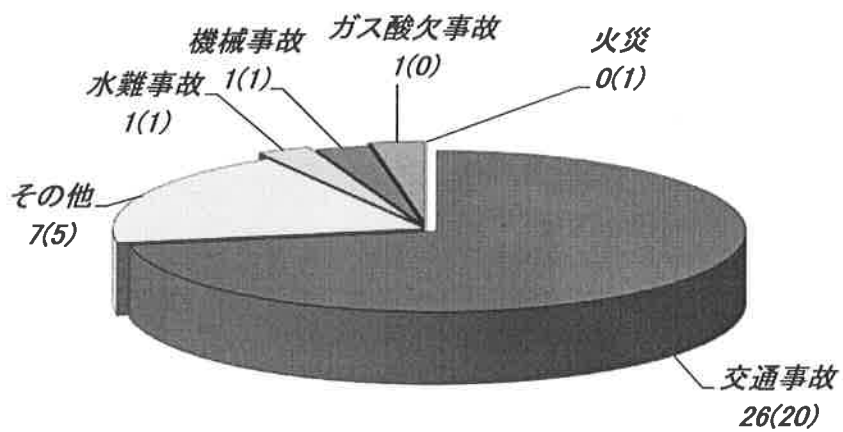
### 3. 救助

令和3年6月末累計

(1) 市町別救助出動件数 計 36 件 ( )内 R2年 計 28 件



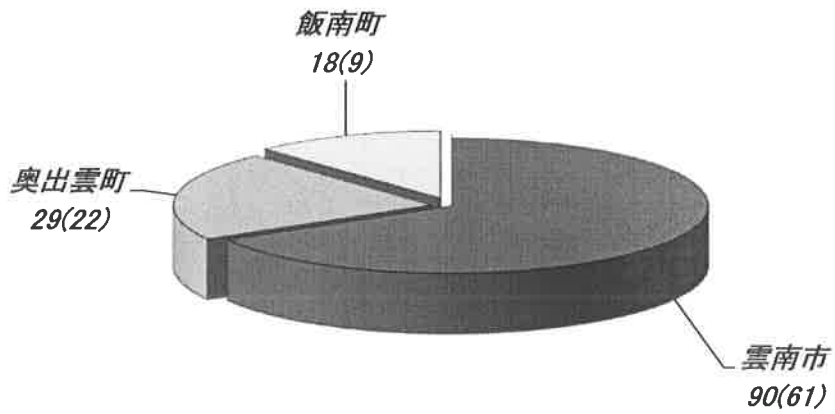
(2) 事故種別救助出動件数 計 36 件 ( )内 R2年 計 28 件



## 4. その他の災害

令和3年6月末累計

(1)市町別出動件数 計 135 件 ( )内 R2年 計 92 件



(2)事故種別出動件数 計 135 件 ( )内 R2年 計 92 件

