

# 1.火災

(1)市町別火災発生件数

■ : R3年    □ : R2年

	計		建物		林野		車両		その他	
	R3年	R2年	R3年	R2年	R3年	R2年	R3年	R2年	R3年	R2年
計	12	13	3	6	2	4			7	3
雲南市	11	8	2	4	2	2			7	2
奥出雲町	1	3	1	1		2				
飯南町		2		1						1

(2)市町別原因別火災発生件数

■ : R3年    □ : R2年

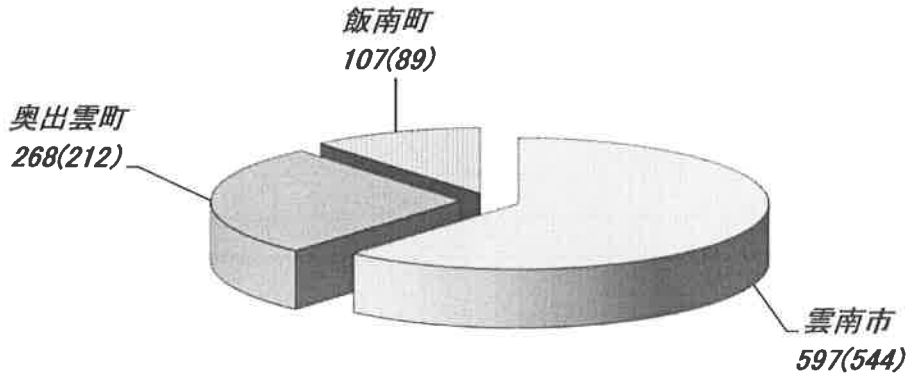
	計	原因別								
		たき火	煙突・煙道	電熱器	ストーブ	たばこ	電灯電話等の配線	その他	不明	調査中
計	12	2			1	1	2	3	2	1
	13	8	2	1				1	1	
雲南市	11	2			1	1	2	2	2	1
	8	5	2						1	
奥出雲町	1							1		
	3	2		1						
飯南町										
	2	1						1		

雲南市は1件現在調査中。

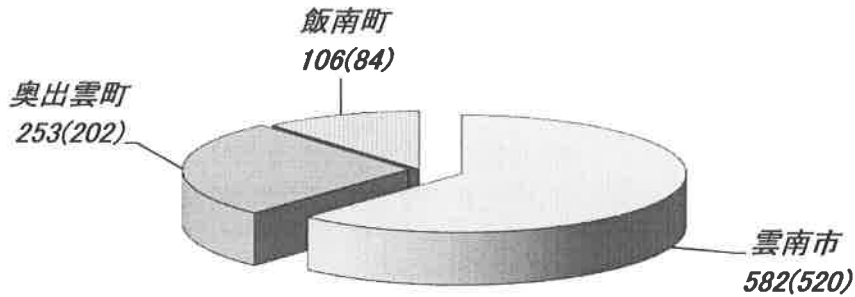
## 2. 救急

令和3年5月末累計

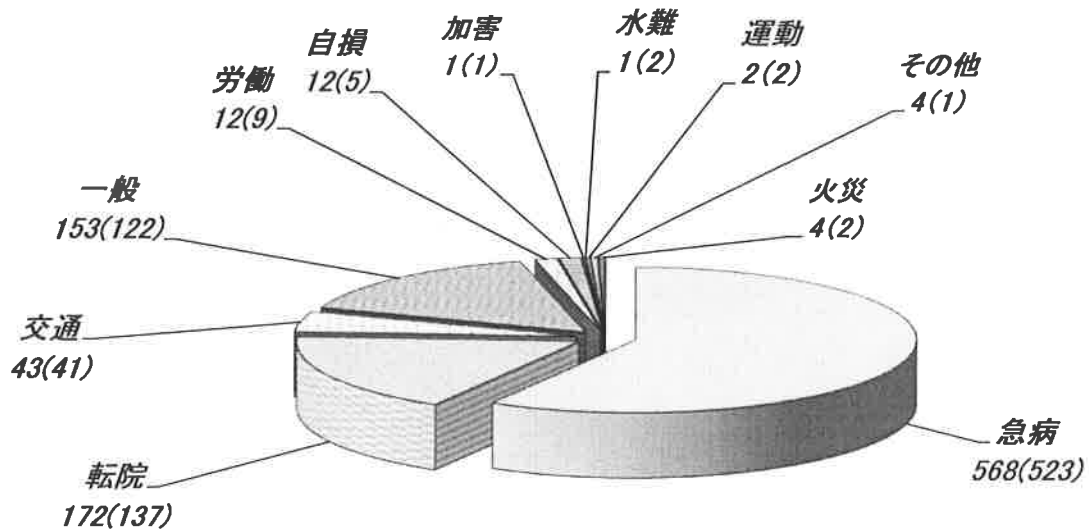
(1) 市町別救急出場件数 計 972 件 ( )内 R2年 計 845 件



(2) 市町別救急搬送人員数 計 941 人 ( )内 R2年 計 806 人



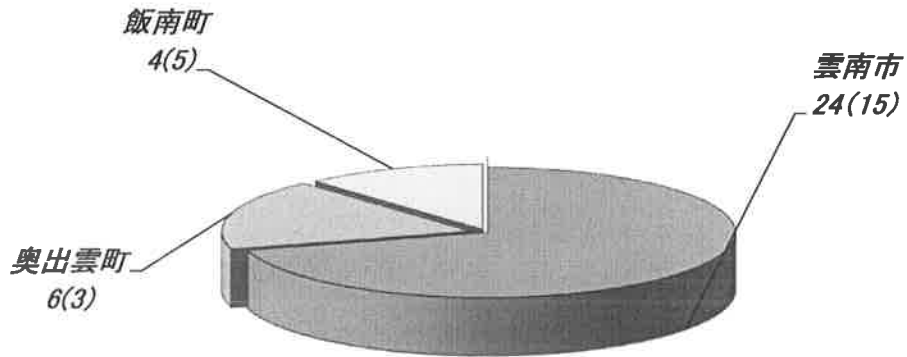
(3) 事故別救急出場件数 計 972 件 ( )内 R2年 計 845 件



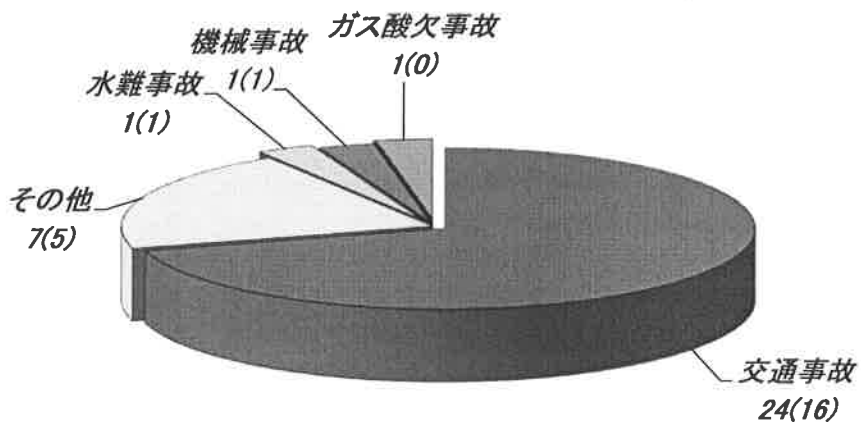
### 3. 救助

令和3年5月末累計

(1)市町別救助出動件数 計 34 件 ( )内 R2年 計 23 件



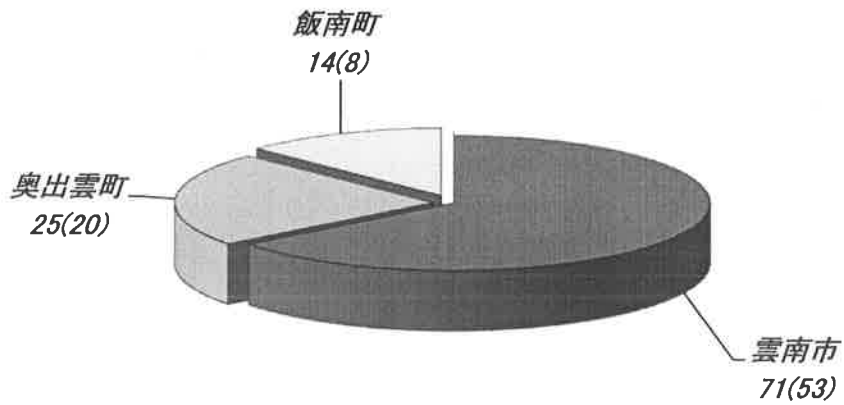
(2)事故種別救助出動件数 計 34 件 ( )内 R2年 計 23 件



## 4. その他の災害

令和3年5月末累計

(1)市町別出動件数 計 110 件 ( )内 R2年 計 81 件



(2)事故種別出動件数 計 110 件 ( )内 R2年 計 81 件

