

1.火災

(1)市町別火災発生件数

■ : R3年 □ : R2年

	計		建物		林野		車両		その他	
	R3年	R2年	R3年	R2年	R3年	R2年	R3年	R2年	R3年	R2年
計	11	8	3	4	2	3			6	1
雲南市	10	5	2	3	2	2			6	
奥出雲町	1	2	1	1		1				
飯南町		1								1

(2)市町別原因別火災発生件数

■ : R3年 □ : R2年

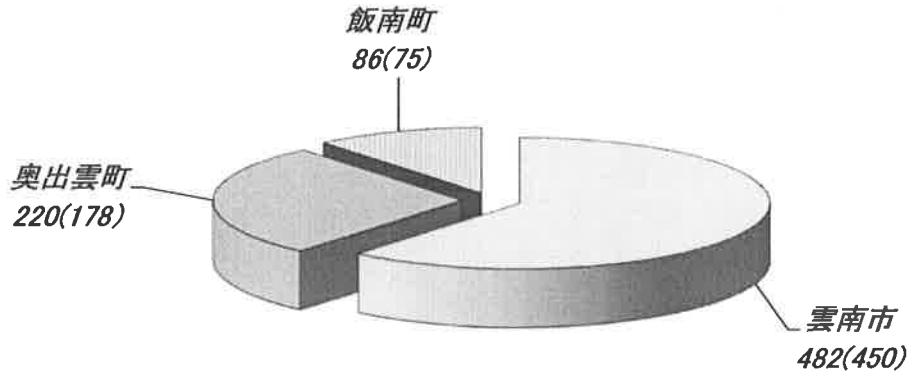
	計	たき火	煙突・煙道	電熱器	ストーブ	たばこ	電灯電話等の配線	その他	不明	調査中
計	11	2			1	1	2	1	1	3
	8	5	1	1					1	
雲南市	10	2			1	1	2	1	1	2
	5	3	1						1	
奥出雲町	1									1
	2	1		1						
飯南町										
	1	1								

雲南市は2件、奥出雲町は1件現在調査中。

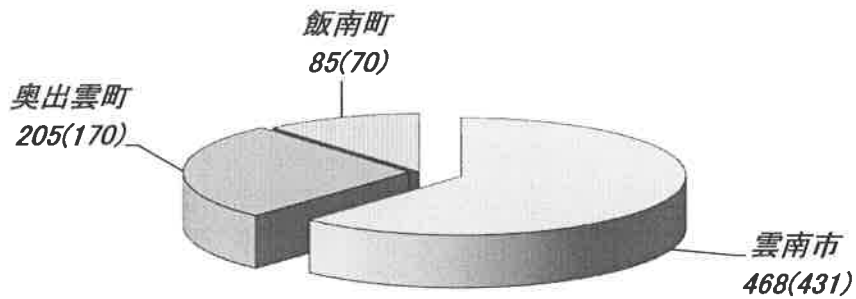
2. 救急

令和3年4月末累計

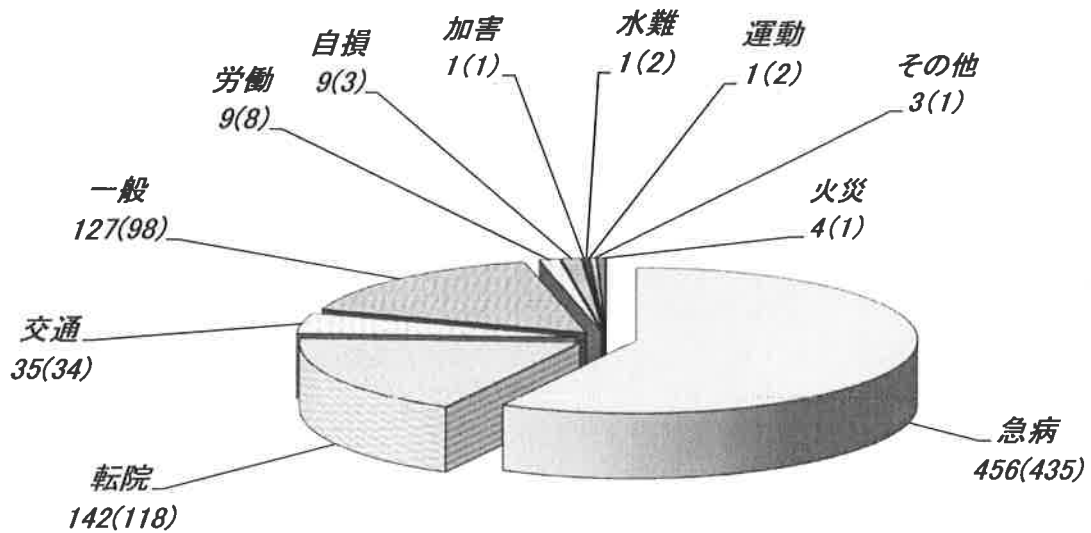
(1) 市町別救急出場件数 計 788 件 ()内 R2年 計 703 件



(2) 市町別救急搬送人員数 計 758 人 ()内 R2年 計 671 人



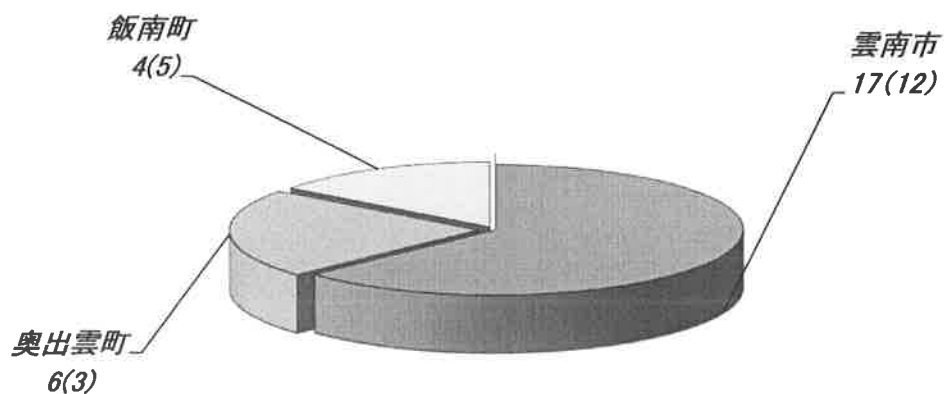
(3) 事故別救急出場件数 計 788 件 ()内 R2年 計 703 件



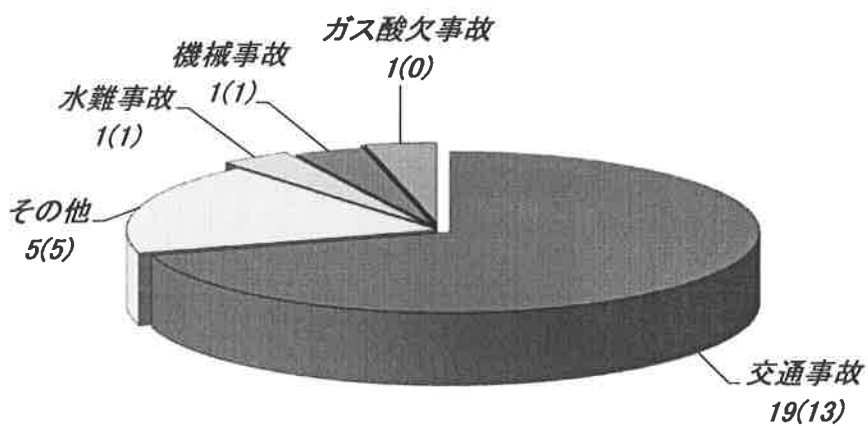
3. 救助

令和3年4月末累計

(1)市町別救助出動件数 計 27 件 ()内 R2年 計 20 件



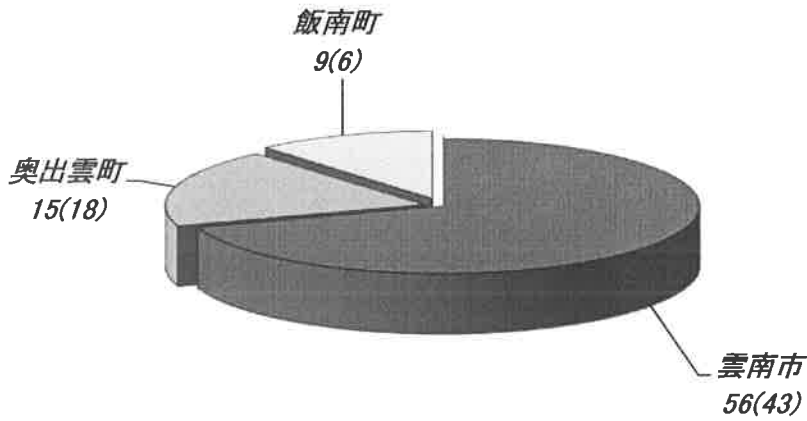
(2)事故種別救助出動件数 計 27 件 ()内 R2年 計 20 件



4. その他の災害

令和3年4月末累計

(1)市町別出動件数 計 80 件 ()内 R2年 計 67 件



(2)事故種別出動件数 計 80 件 ()内 R2年 計 67 件

