

1.火災

(1)市町別火災発生件数

■ : R3年 □ : R2年

	計		建物		林野		車両		その他	
計	10	6	3	3	3	2			4	1
雲南市	9	3	2	2	3	1			4	
奥出雲町	1	2	1	1		1				
飯南町		1								1

令和3年2月に建物火災で計上していた2件(第3号及び第4号)の火災が原因調査によりその他の火災となった。

(2)市町別原因別火災発生件数

■ : R3年 □ : R2年

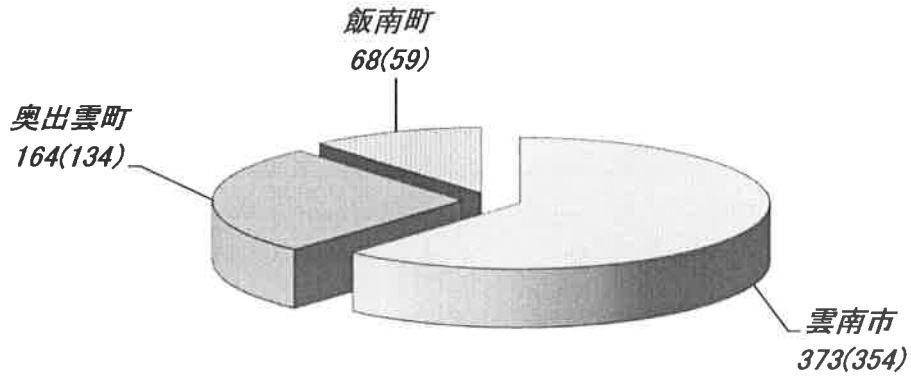
	計	たき火	煙突・煙道	電熱器	ストーブ	たばこ	電灯電話等の配線	不明	調査中
計	10				1	1	2	1	5
	6	4	1	1					
雲南市	9				1	1	2	1	4
	3	2	1						
奥出雲町	1								1
	2	1		1					
飯南町									
	1	1							

雲南市は4件、奥出雲町は1件現在調査中。

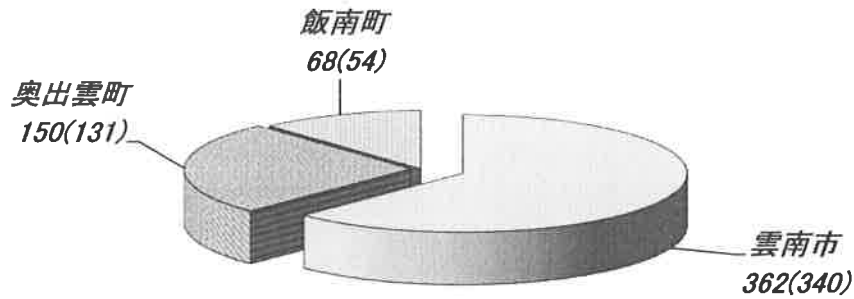
2. 救急

令和3年3月末累計

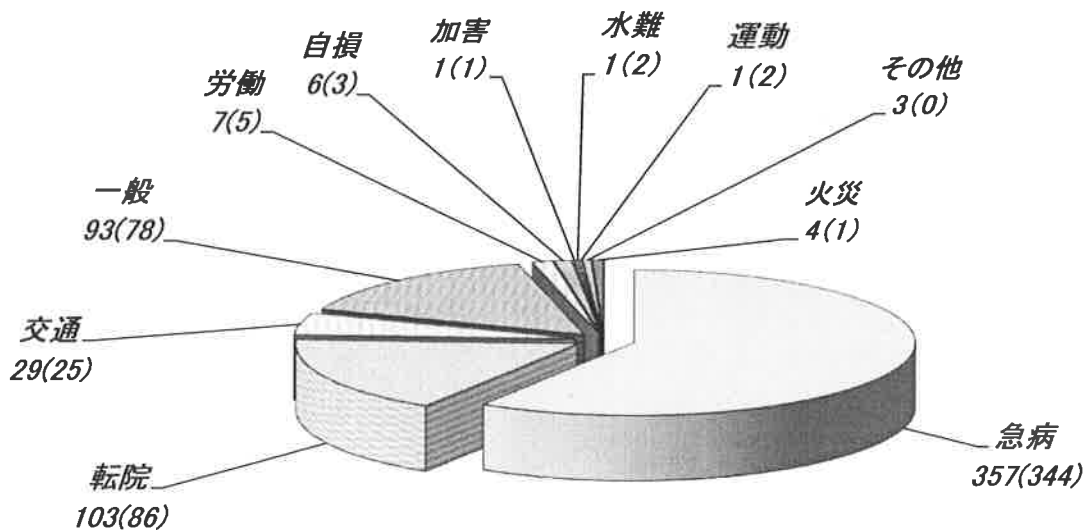
(1)市町別救急出場件数 計 605 件 ()内 R2年 計 547 件



(2)市町別救急搬送人員数 計 580 人 ()内 R2年 計 525 人



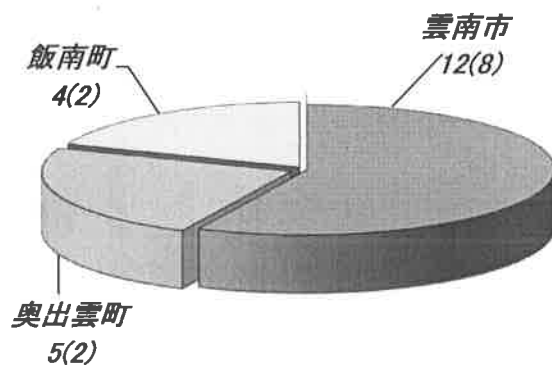
(3)事故別救急出場件数 計 605 件 ()内 R2年 計 547 件



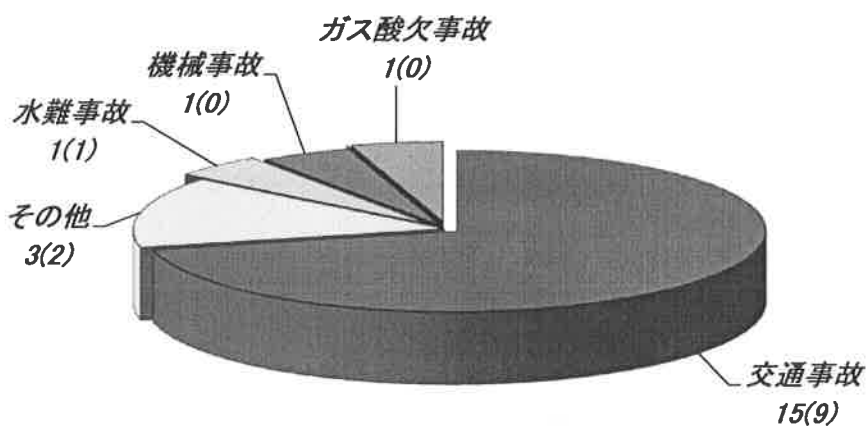
3. 救助

令和3年3月末累計

(1) 市町別救助出動件数 計 21 件 ()内 R2年 計 12 件



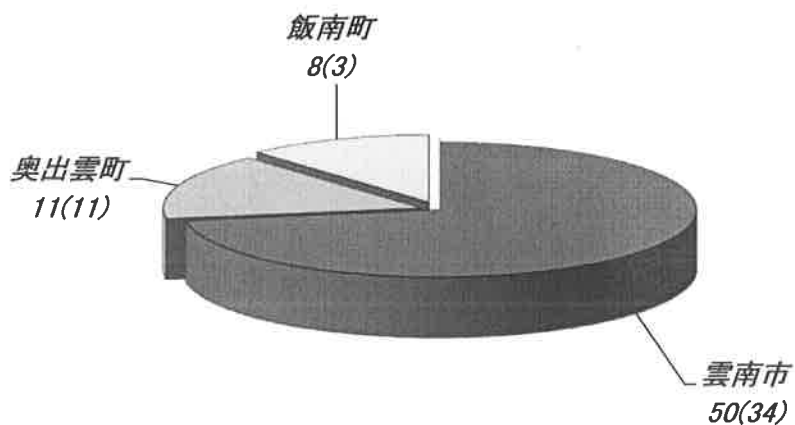
(2) 事故種別救助出動件数 計 21 件 ()内 R2年 計 12 件



4. その他の災害

令和3年3月末累計

(1)市町別出動件数 計 69 件 ()内 R2年 計 48 件



(2)事故種別出動件数 計 69 件 ()内 R2年 計 48 件

