

1.火災

(1)市町別火災発生件数

■ : R3年 □ : R2年

	計		建物		林野		車両		その他	
	R3年	R2年	R3年	R2年	R3年	R2年	R3年	R2年	R3年	R2年
計	5	3	3	2	1	1			1	
雲南市	5	2	3	1	1	1			1	
奥出雲町		1		1						
飯南町										

(2)市町別原因別火災発生件数

■ : R3年 □ : R2年

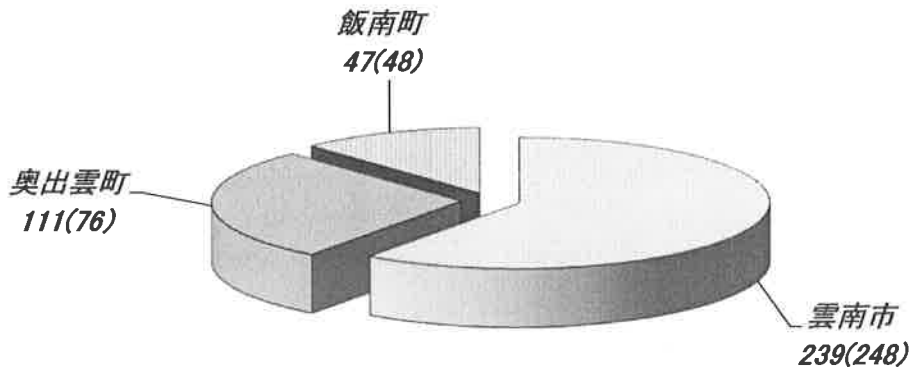
	計	たき火	煙突・煙道	電熱器	ストーブ	配電線	調査中
計	5				1	1	3
	3	1	1	1			
雲南市	5				1	1	3
	2	1	1				
奥出雲町							
	1			1			
飯南町							

雲南市の建物火災2件、林野火災1件は現在調査中。

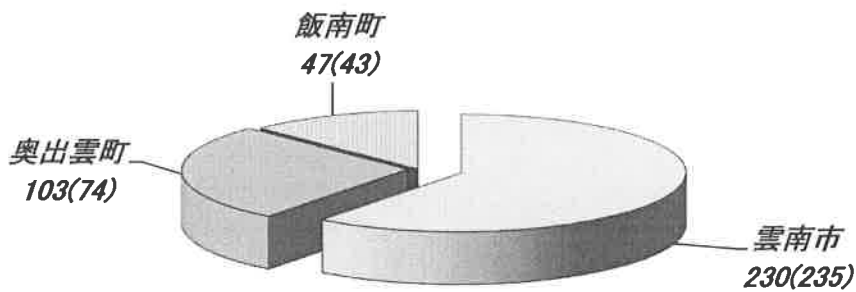
2. 救急

令和3年2月末累計

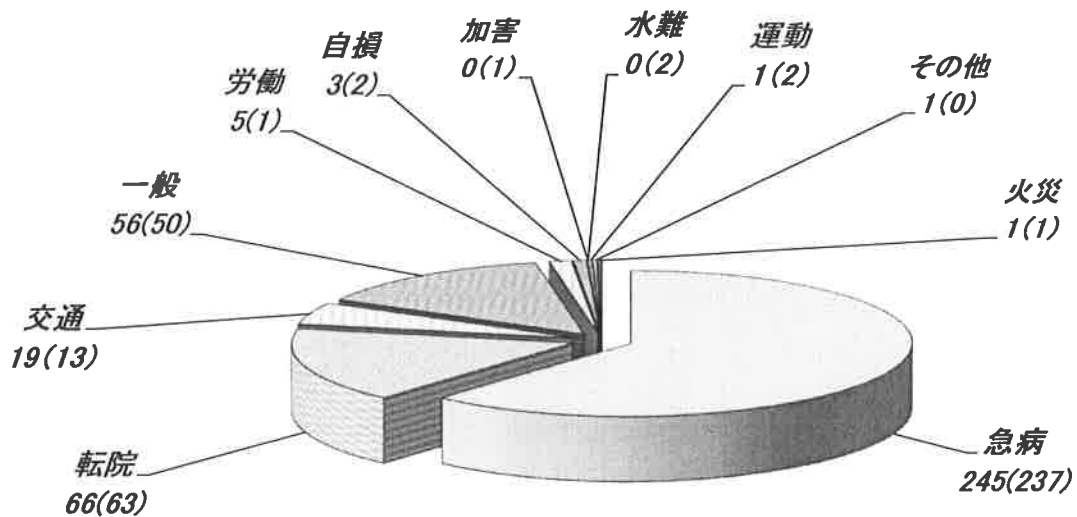
(1) 市町別救急出場件数 計 397 件 ()内 R2年 計 372 件



(2) 市町別救急搬送人員数 計 380 人 ()内 R2年 計 352 人



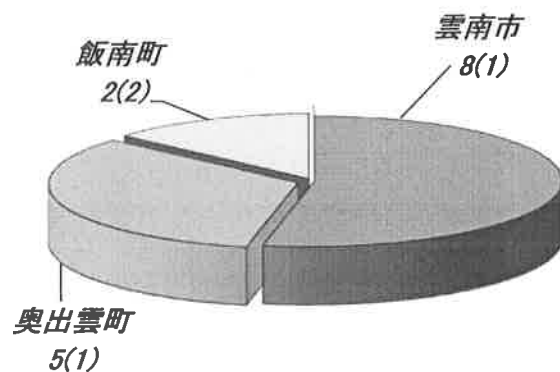
(3) 事故別救急出場件数 計 397 件 ()内 R2年 計 372 件



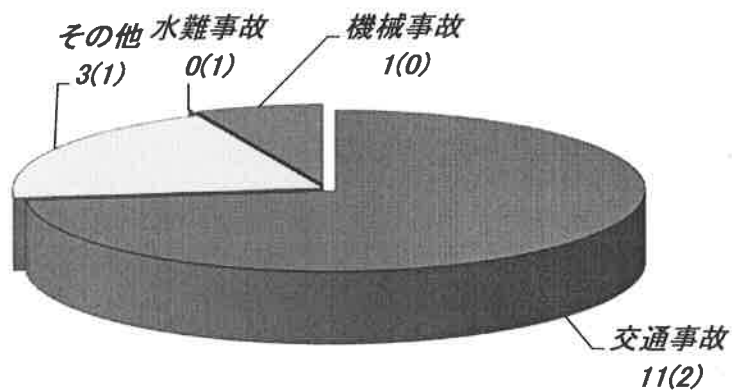
3. 救助

令和3年2月末累計

(1)市町別救助出動件数 計 15 件 ()内 R2年 計 4 件



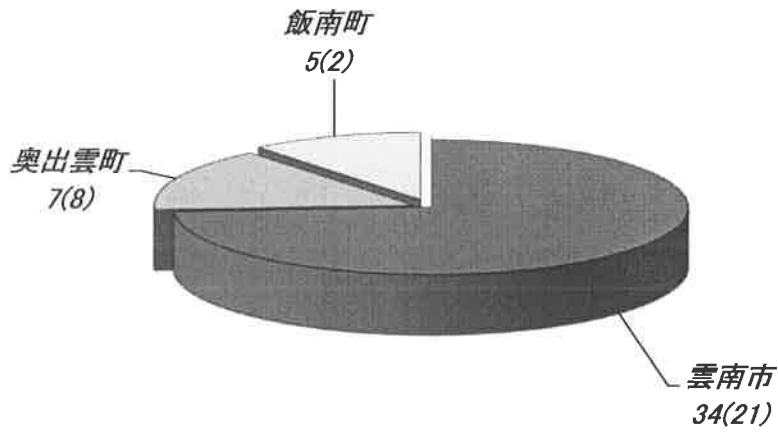
(2)事故種別救助出動件数 計 15 件 ()内 R2年 計 4 件



4. その他の災害

令和3年2月末累計

(1)市町別出動件数 計 46 件 ()内 R2年 計 31 件



(2)事故種別出動件数 計 46 件 ()内 R2年 計 31 件

