

1.火災

(1)市町別火災発生件数

■ : R2年 □ : R1年

	計		建物		林野		車両		その他	
	R2年	R1年	R2年	R1年	R2年	R1年	R2年	R1年	R2年	R1年
計	30	26	12	11	6	1	1	1	11	13
雲南市	19	9	7	3	3		1		8	6
奥出雲町	7	12	4	7	3					5
飯南町	4	5	1	1		1		1	3	2

(2)市町別原因別火災発生件数

■ : R2年 □ : R1年

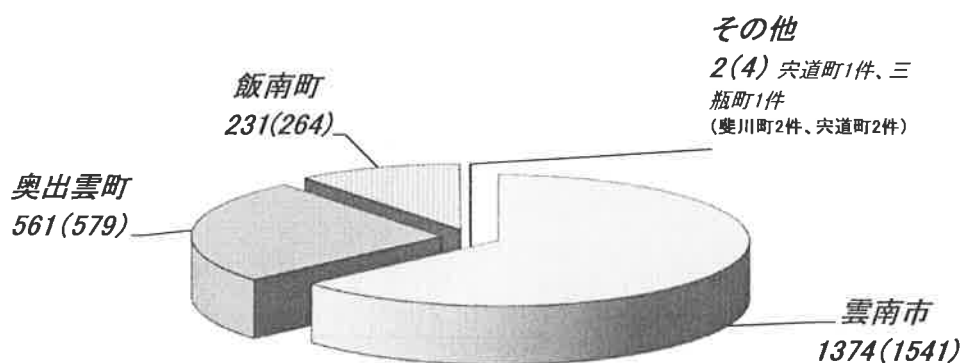
	計	原因別								
		たき火	放火	煙突	電熱器	ハンドトーチ	排気管	その他	不明	調査中
計	30	21		2	2		1	2	1	1
	26	8	2			1	1	6	8	
雲南市	19	13		2			1	1	1	1
	9	3	1			1		1	3	
奥出雲町	7	5			2					
	12	2	1					5	4	
飯南町	4	3						1		
	5	3					1		1	

雲南市の建物1件は現在調査中

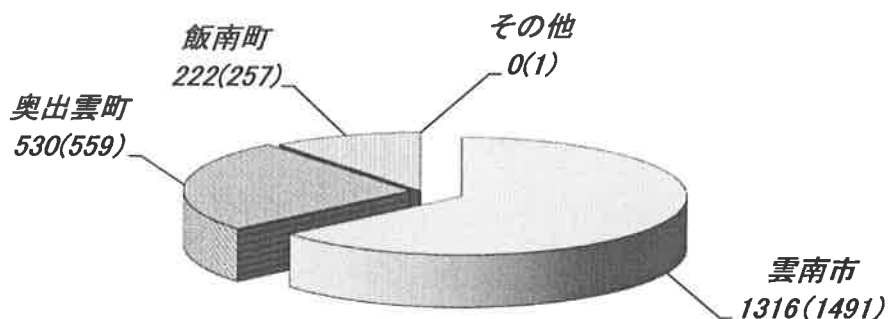
2. 救急

令和2年12月末累計

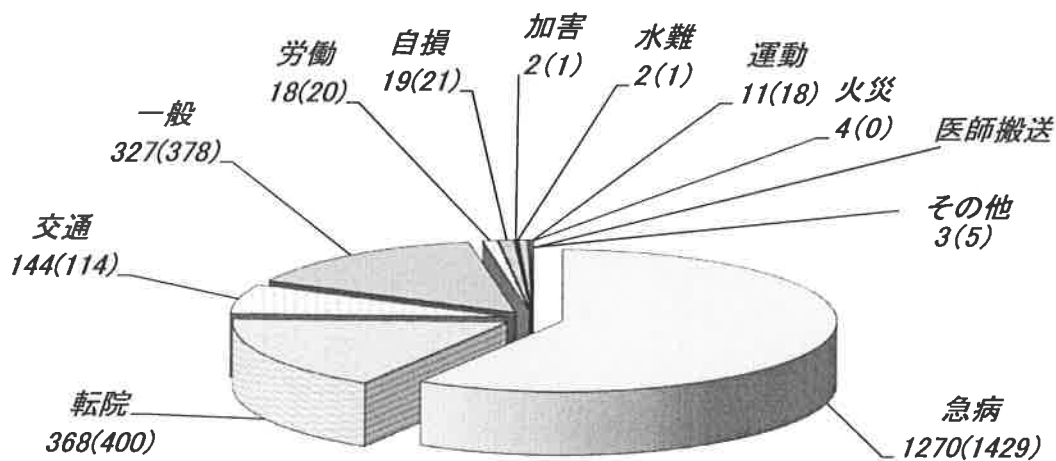
(1)市町別救急出場件数 計 2168 件 ()内 R1年 計 2388 件



(2)市町別救急搬送人員数 計 2068 人 ()内 R1年 計 2308 人



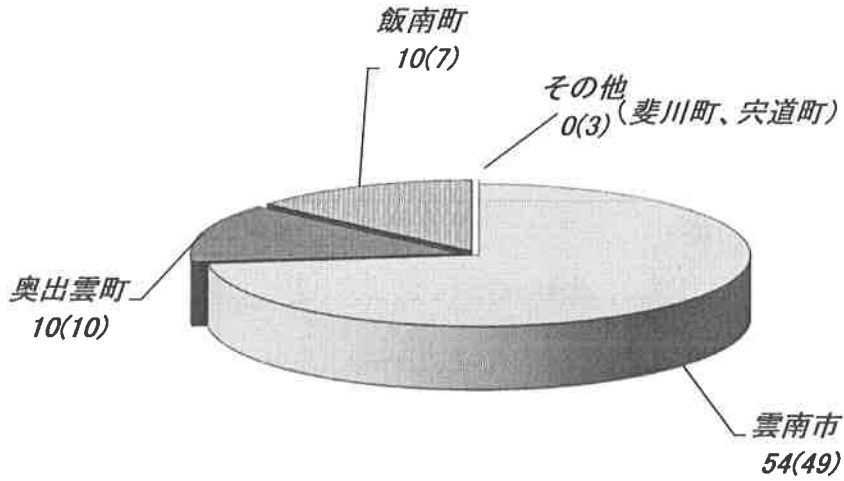
(3)事故別救急出場件数 計 2168 件 ()内 R1年 計 2388 件



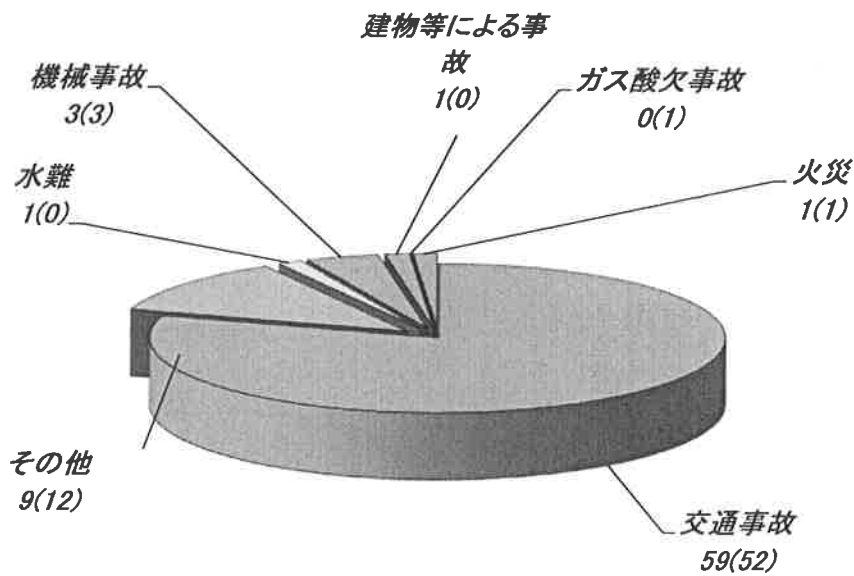
3. 救助

令和2年12月末累計

(1)市町別救助出動件数 計 74 件 ()内 R1年 計 69 件



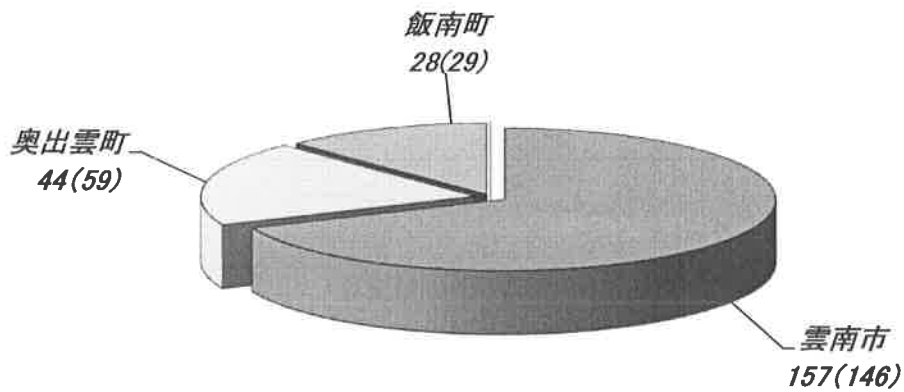
(2)事故種別救助出動件数 計 74 件 ()内 R1年 計 69 件



4. その他の災害

令和2年12月末累計

(1)市町別出動件数 計 229 件 ()内 R1年 計 234 件



(2)事故種別出動件数 計 229 件 ()内 R1年 計 234 件

