

# 1.火災

(1)市町別火災発生件数

■ : R2年    □ : R1年

	計		建物		林野		車両		その他	
	R2年	R1年	R2年	R1年	R2年	R1年	R2年	R1年	R2年	R1年
計	29	24	11	10	6		1	1	11	13
雲南市	18	9	6	3	3		1		8	6
奥出雲町	7	11	4	6	3					5
飯南町	4	4	1	1				1	3	2

(2)市町別原因別火災発生件数

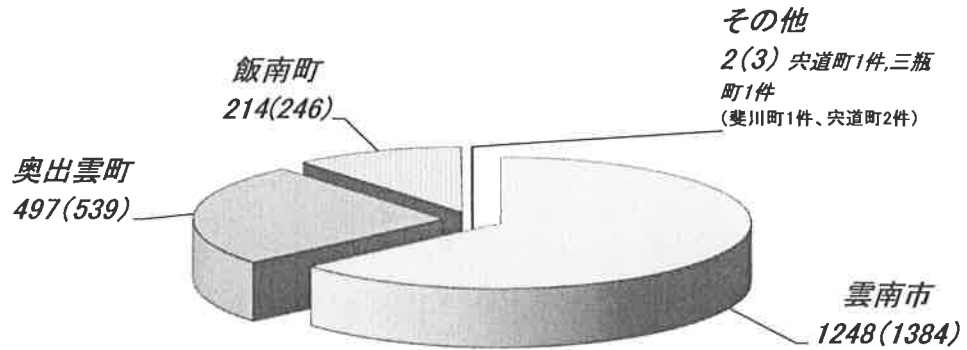
■ : R2年    □ : R1年

	計	たき火	放火	煙突	電熱器	ハンドトーチ	排気管	その他	不明
		R2年	R1年	R2年	R1年	R2年	R1年	R2年	R1年
計	29	21		2	2		1	2	1
	24	7	2			1	1	6	7
雲南市	18	13		2			1	1	1
	9	3	1			1		1	3
奥出雲町	7	5			2				
	11	2	1					5	3
飯南町	4	3						1	
	4	2					1		1

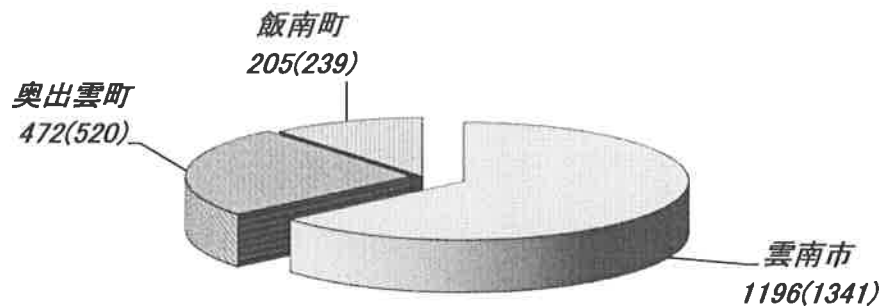
## 2. 救急

令和2年11月末累計

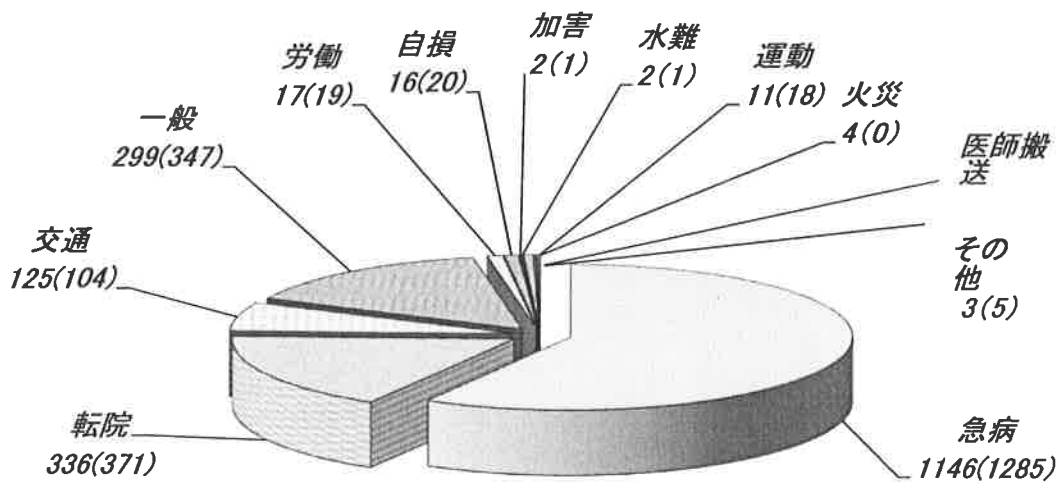
(1) 市町別救急出場件数 計 1961 件 ( )内 R1年 計 2172 件



(2) 市町別救急搬送人員数 計 1873 人 ( )内 R1年 計 2100 人



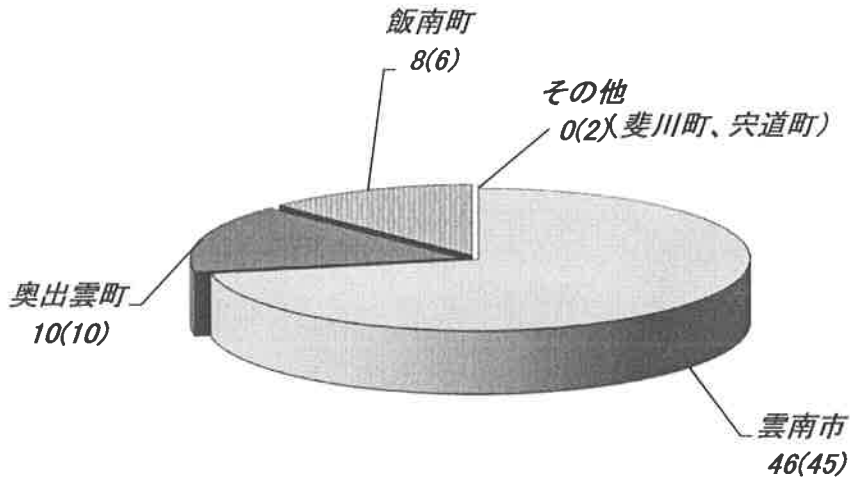
(3) 事故別救急出場件数 計 1961 件 ( )内 R1年 計 2172 件



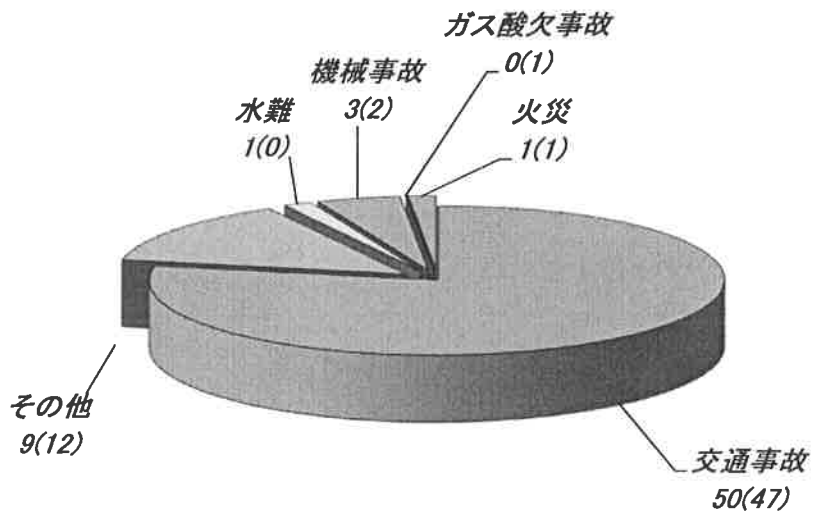
### 3. 救助

令和2年11月末累計

(1)市町別救助出動件数 計 64 件 ( )内 R1年 計 63 件



(2)事故種別救助出動件数 計 64 件 ( )内 R1年 計 63 件



## 4. その他の災害

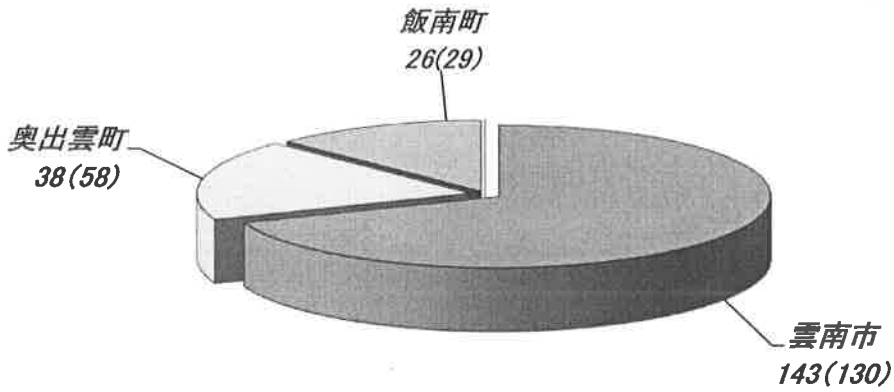
令和2年11月末累計

(1)市町別出動件数

計 207 件

( )内 R1年

計 217 件



(2)事故種別出動件数

計 207 件

( )内 R1年

計 217 件

