

# 1.火災

(1)市町別火災発生件数

■ : R2年    □ : R1年

	計		建物		林野	車両		その他	
	R2年	R1年	R2年	R1年	R2年	R2年	R1年	R2年	R1年
計	29	23	11	9	6	1	1	11	13
雲南市	18	8	6	2	3	1		8	6
奥出雲町	7	11	4	6	3				5
飯南町	4	4	1	1			1	3	2

(2)市町別原因別火災発生件数

■ : R2年    □ : R1年

	計	たき火	放火	煙突	電熱器	ハンドトーチ	排気管	その他	不明	調査中
		R2年	R1年	R2年	R1年	R2年	R1年	R2年	R1年	R2年
計	29	20		2	2		1	1	1	2
	23	7	2			1	1	5	7	
雲南市	18	12		2			1		1	2
	8	3	1			1			3	
奥出雲町	7	5			2					
	11	2	1					5	3	
飯南町	4	3						1		
	4	2					1		1	

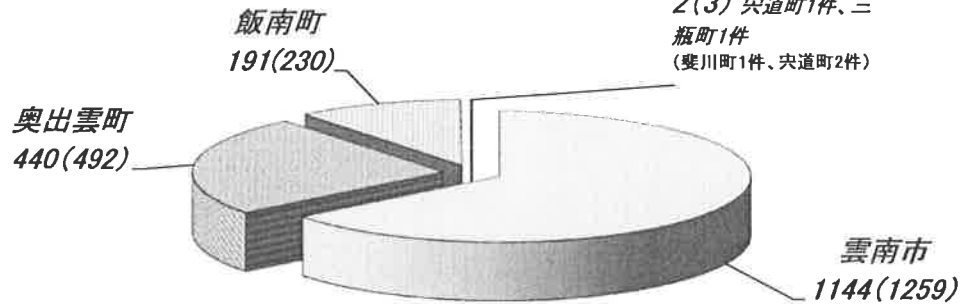
雲南市の建物火災2件は現在調査中。

## 2. 救急

令和2年10月末累計

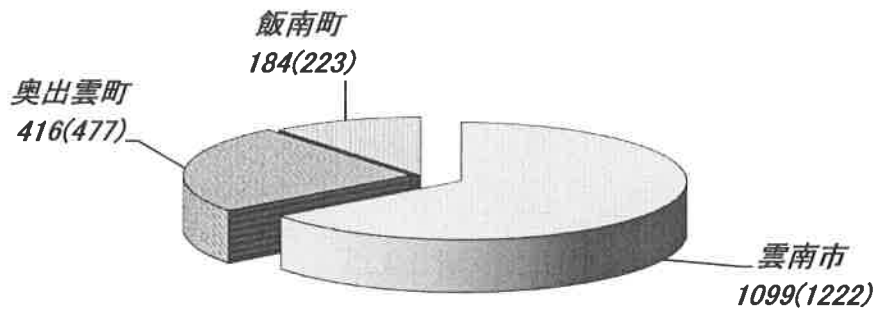
(1)市町別救急出場件数 計 1777 件

( )内 R1年 計 1984 件



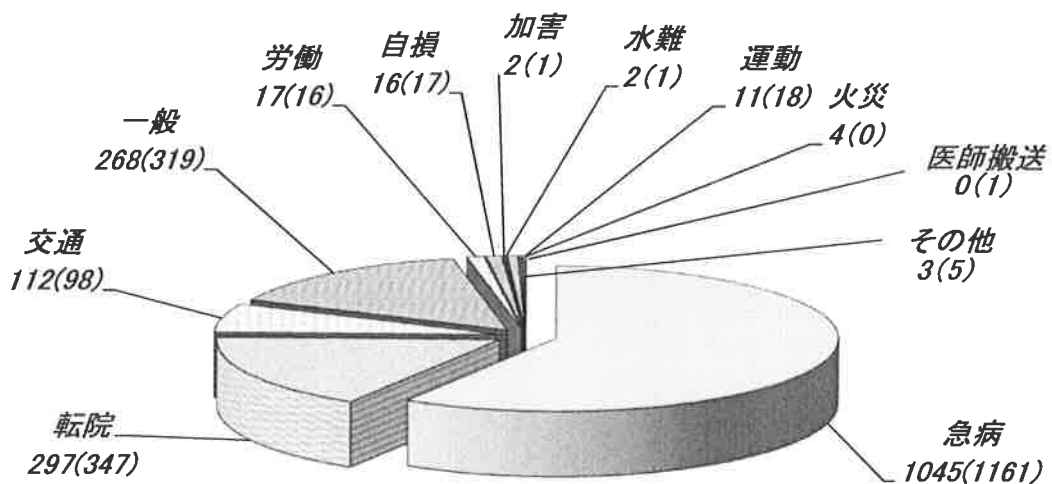
(2)市町別救急搬送人員数 計 1699 人

( )内 R1年 計 1922 人



(3)事故別救急出場件数 計 1777 件

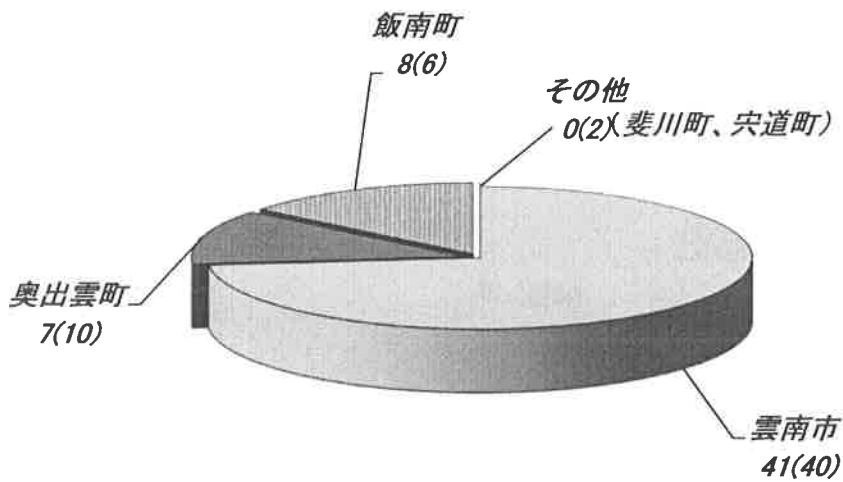
( )内 R1年 計 1984 件



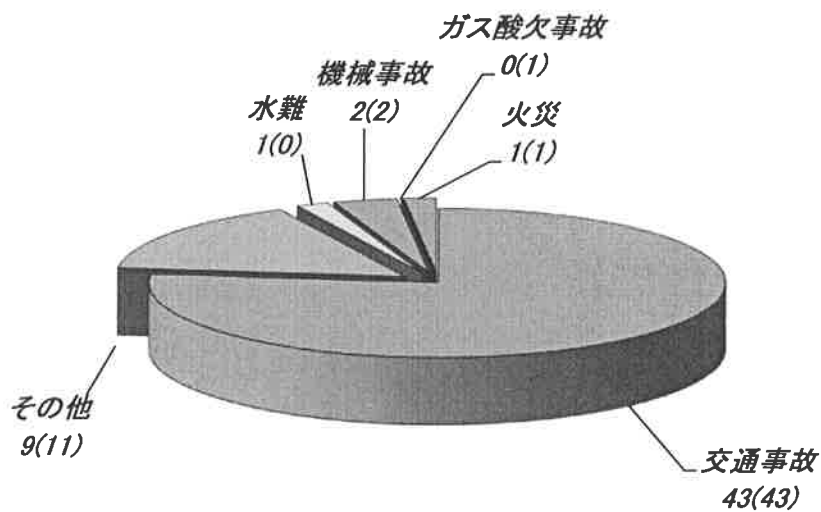
### 3. 救助

令和2年10月末累計

(1) 市町別救助出動件数 計 56 件 ( )内 R1年 計 58 件



(2) 事故種別救助出動件数 計 56 件 ( )内 R1年 計 58 件



## 4. その他の災害


令和2年10月末累計

(1)市町別出動件数

計 184 件

( )内 R1年

計 192 件



(2)事故種別出動件数

計 184 件

( )内 R1年

計 192 件

