

# 1.火災

(1)市町別火災発生件数

■ : R2年    □ : R1年

|      | 計   |     | 建物  |     | 林野  |     | 車両  |     | その他 |     |
|------|-----|-----|-----|-----|-----|-----|-----|-----|-----|-----|
|      | R2年 | R1年 | R2年 | R1年 | R2年 | R1年 | R2年 | R1年 | R2年 | R1年 |
| 計    | 28  | 19  | 10  | 6   | 6   |     | 1   | 1   | 11  | 12  |
| 雲南市  | 17  | 7   | 5   | 1   | 3   |     | 1   |     | 8   | 6   |
| 奥出雲町 | 7   | 8   | 4   | 4   | 3   |     |     |     |     | 4   |
| 飯南町  | 4   | 4   | 1   | 1   |     |     |     | 1   | 3   | 2   |

(2)市町別原因別火災発生件数

■ : R2年    □ : R1年

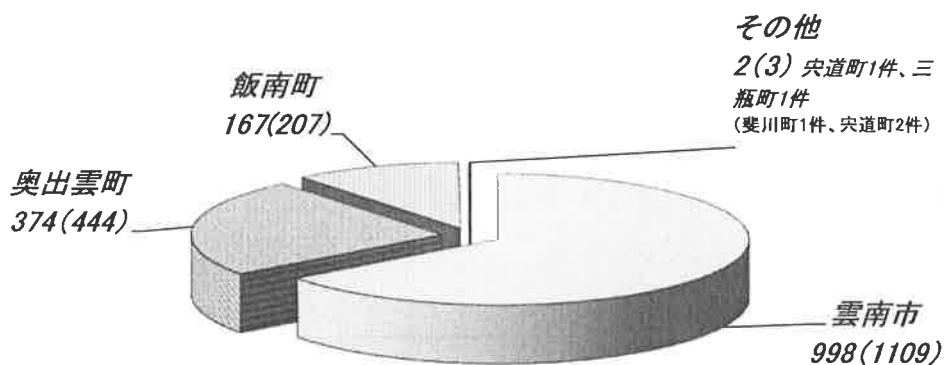
|      | 計  | 原因別 |    |    |     |        |     |     |    |     |
|------|----|-----|----|----|-----|--------|-----|-----|----|-----|
|      |    | たき火 | 放火 | 煙突 | 電熱器 | ハンドトーチ | 排気管 | その他 | 不明 | 調査中 |
| 計    | 28 | 17  |    | 2  | 1   |        | 1   | 1   | 1  | 5   |
|      | 19 | 7   | 1  |    |     | 1      | 1   | 4   | 5  |     |
| 雲南市  | 17 | 11  |    | 2  |     |        | 1   |     | 1  | 2   |
|      | 7  | 3   | 1  |    |     | 1      |     |     | 2  |     |
| 奥出雲町 | 7  | 4   |    |    | 1   |        |     |     |    | 2   |
|      | 8  | 2   |    |    |     |        |     | 4   | 2  |     |
| 飯南町  | 4  | 2   |    |    |     |        |     | 1   |    | 1   |
|      | 4  | 2   |    |    |     | 1      |     |     | 1  |     |

雲南市の建物火災1件とその他火災1件、奥出雲町の建物火災2件、飯南町のその他火災1件は現在調査中。

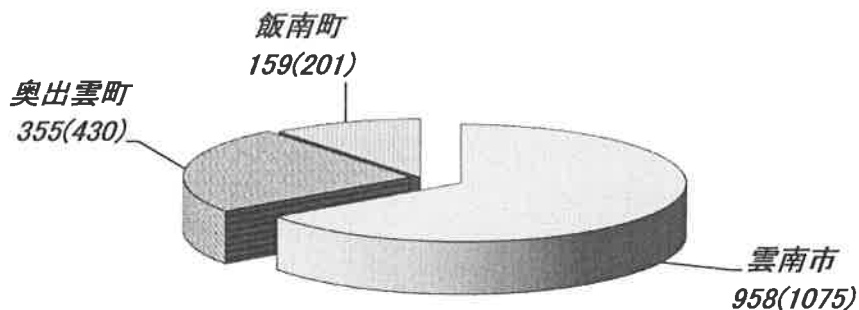
## 2. 救急

令和2年9月末累計

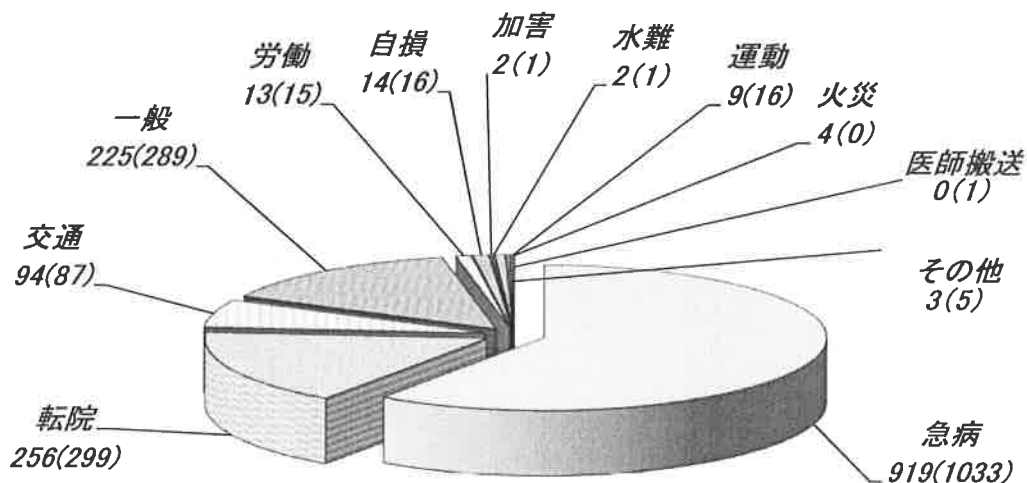
(1) 市町別救急出場件数 計 1541 件 ( )内 R1年 計 1763 件



(2) 市町別救急搬送人員数 計 1472 人 ( )内 R1年 計 1706 人



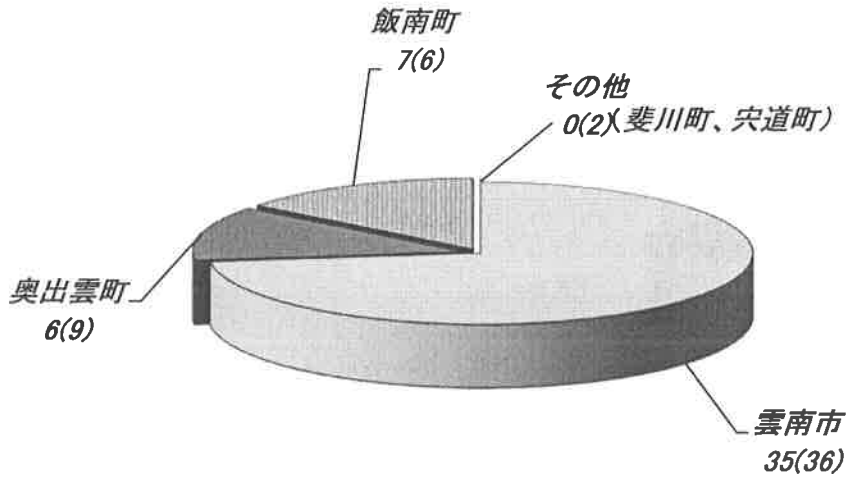
(3) 事故別救急出場件数 計 1541 件 ( )内 R1年 計 1763 件



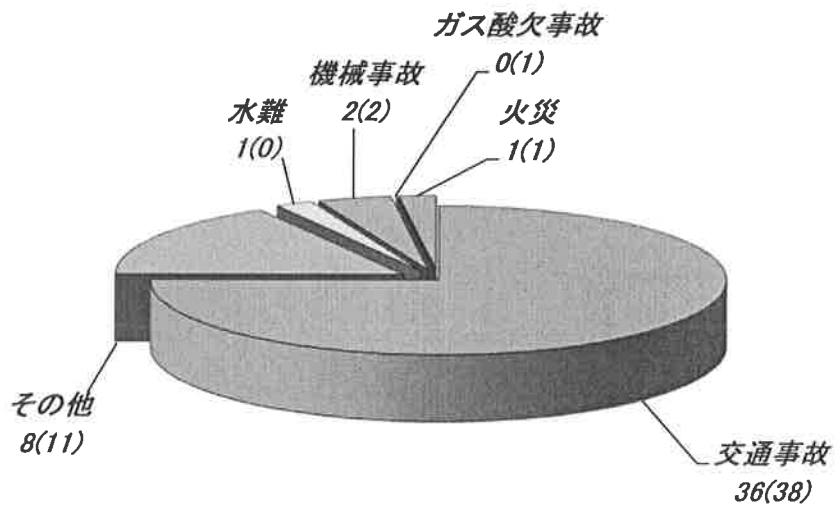
### 3. 救助

令和2年9月末累計

(1) 市町別救助出動件数 計 48 件 ( )内 R1年 計 53 件



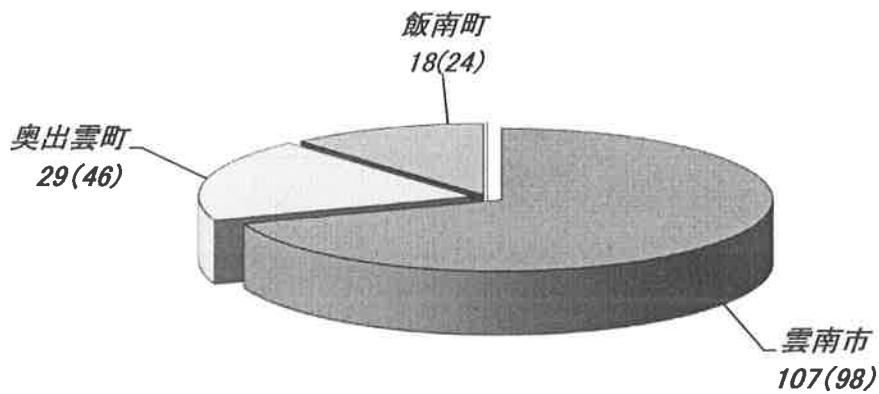
(2) 事故種別救助出動件数 計 48 件 ( )内 R1年 計 53 件



## 4. その他の災害

令和2年9月末累計

(1)市町別出動件数 計 154 件 ( )内 R1年 計 168 件



(2)事故種別出動件数 計 154 件 ( )内 R1年 計 168 件

