

# 1.火災

(1)市町別火災発生件数

■ : R3年    □ : R2年

	計		建物		林野		車両		その他	
	R3年	R2年	R3年	R2年	R3年	R2年	R3年	R2年	R3年	R2年
計	1	1	1			1				
雲南市	1	1	1			1				
奥出雲町										
飯南町										

(2)市町別原因別火災発生件数

■ : R3年    □ : R2年

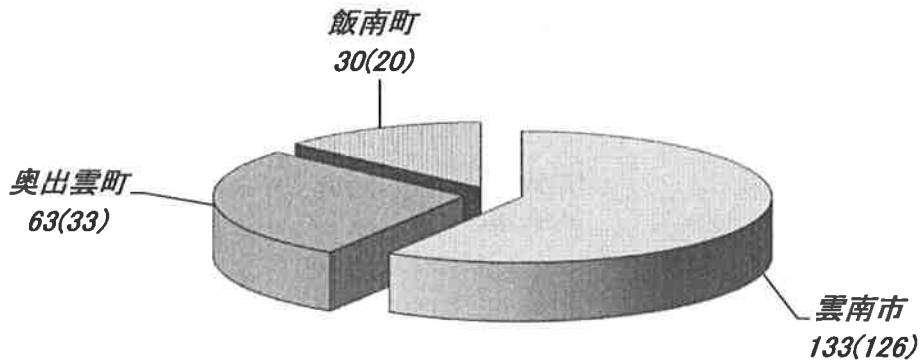
	計	原因別	
		たき火	調査中
計	1	1	1
	1	1	
雲南市	1	1	1
	1	1	
奥出雲町			
飯南町			

雲南市の建物火災1件は現在調査中。

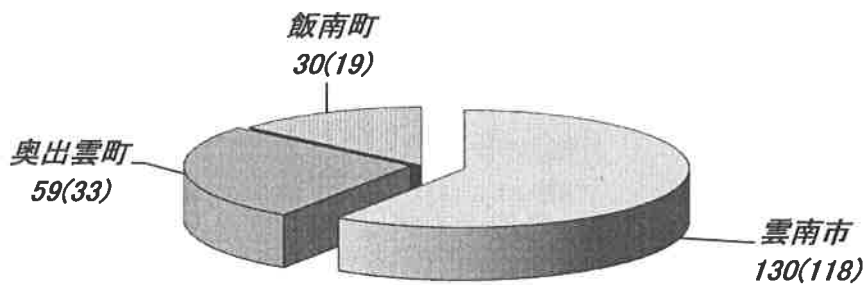
## 2. 救急

令和3年1月末累計

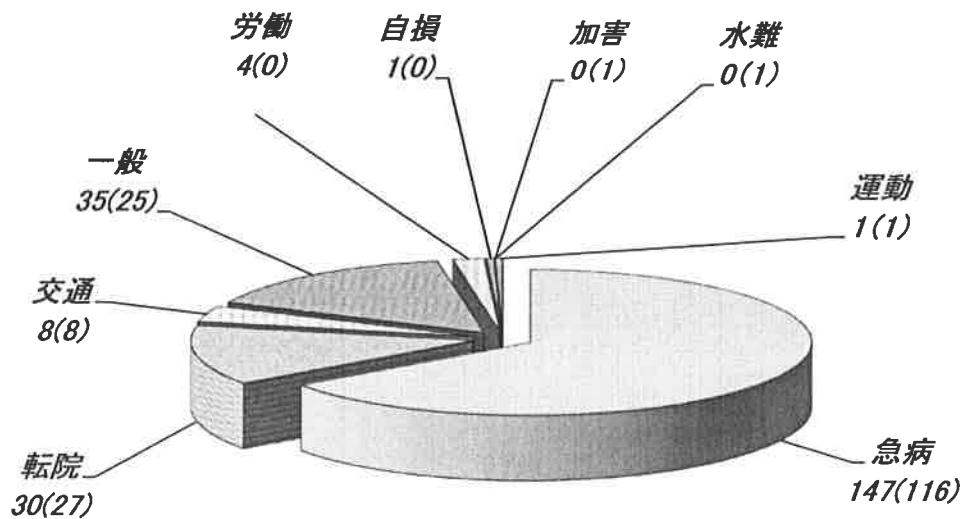
(1)市町別救急出場件数 計 226 件 ( )内 R2年 計 179 件



(2)市町別救急搬送人員数 計 219 人 ( )内 R2年 計 170 人



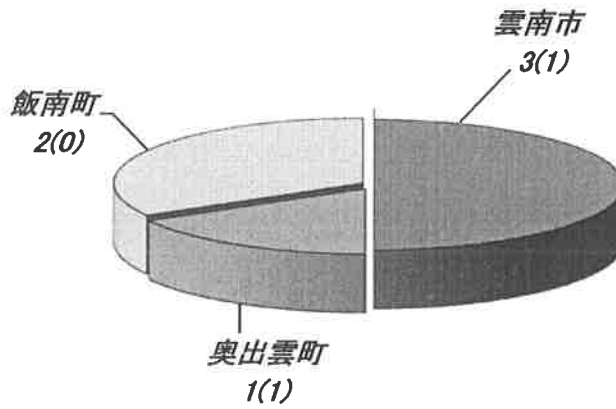
(3)事故別救急出場件数 計 226 件 ( )内 R2年 計 179 件



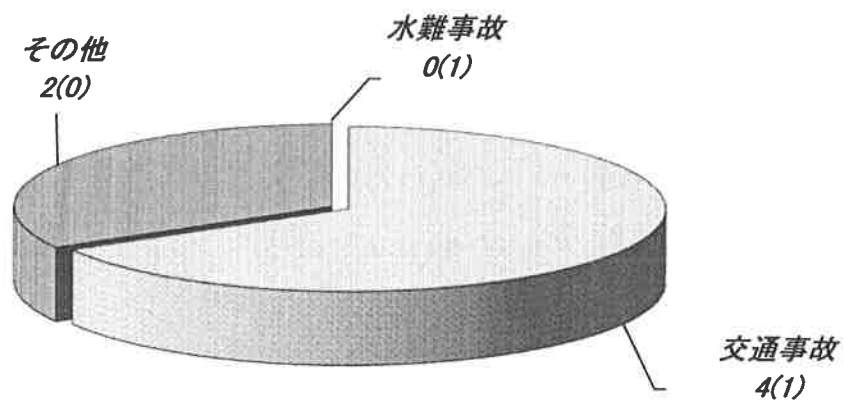
### 3. 救助

令和3年1月末累計

(1) 市町別救助出動件数 計 6 件 ( )内 R2年 計 2 件



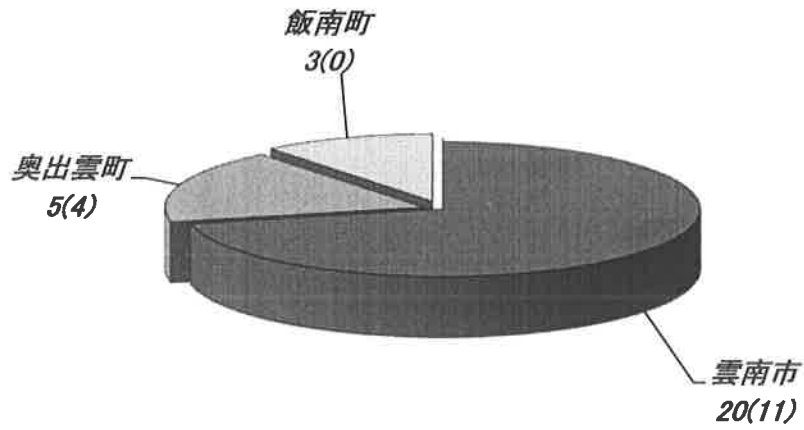
(2) 事故種別救助出動件数 計 6 件 ( )内 R2年 計 2 件



## 4. その他の災害

令和3年1月末累計

(1)市町別出動件数 計 28 件 ( )内 R2年 計 15 件



(2)事故種別出動件数 計 28 件 ( )内 R2年 計 15 件

