

1.火災

(1)市町別火災発生件数

■ : R2年 □ : R1年

	計		建物		林野		車両		その他	
	R2年	R1年	R2年	R1年	R2年	R1年	R2年	R1年	R2年	R1年
計	13	13	6	5	4				3	8
雲南市	8	7	4	1	2				2	6
奥出雲町	3	3	1	3	2					
飯南町	2	3	1	1					1	2

(2)市町別原因別火災発生件数

■ : R2年 □ : R1年

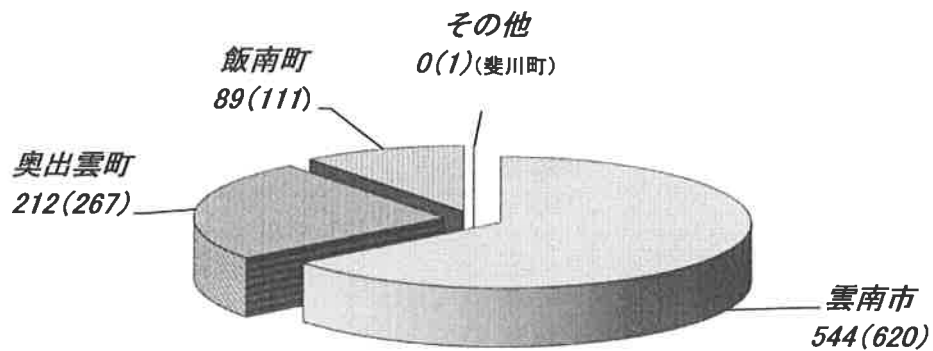
	計	原因別							
		たき火	放火	煙突	電熱器	ハンドトーチ	不明	その他	調査中
計	13	7		1	1				4
	13	4	1			1	5	2	
雲南市	8	5		1					2
	7	2	1			1	2	1	
奥出雲町	3	1			1				1
	3					2	1		
飯南町	2	1							1
	3	2				1			

雲南市の建物火災2件、奥出雲町の林野火災1件、飯南町の建物火災1件は現在調査中。

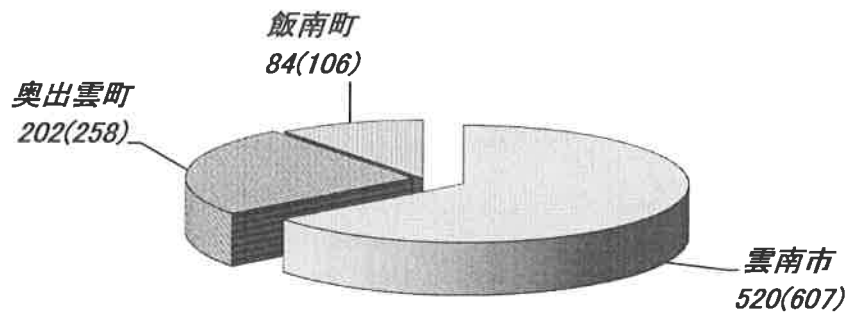
2. 救急

令和2年5月末累計

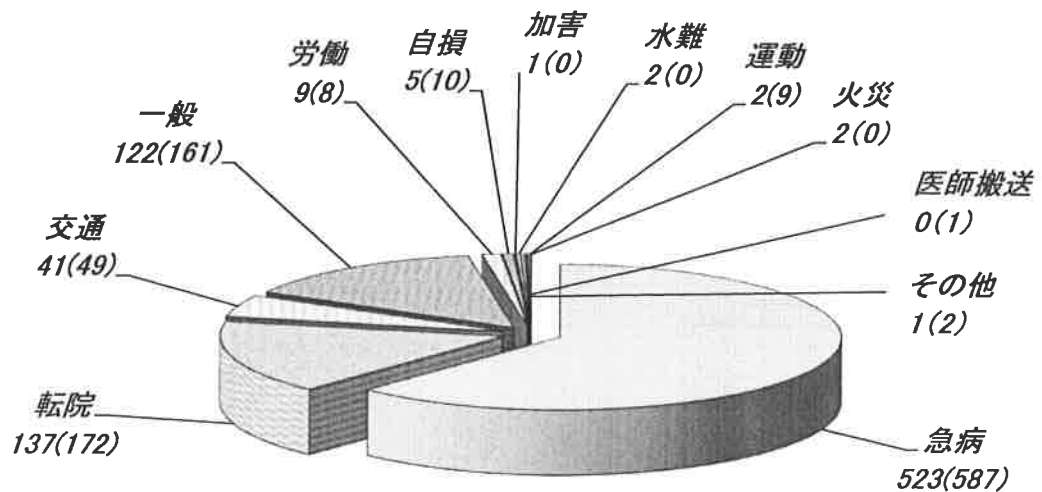
(1) 市町別救急出場件数 計 845 件 ()内 R1年 計 999 件



(2) 市町別救急搬送人員数 計 806 人 ()内 R1年 計 971 人



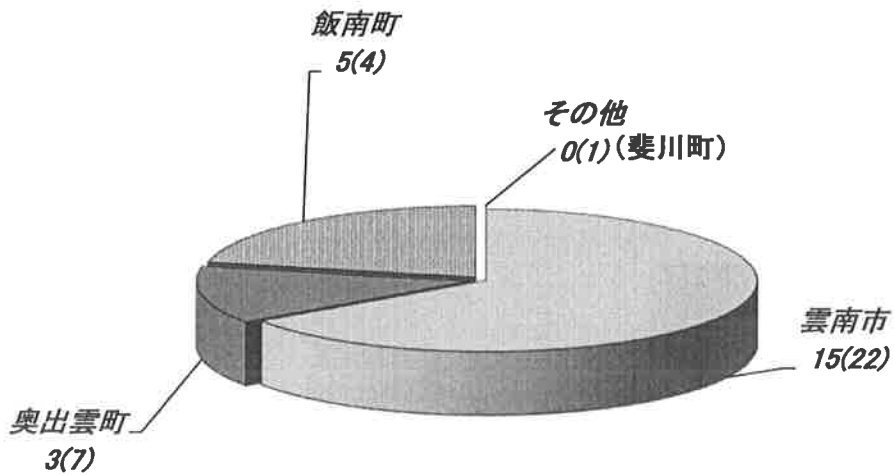
(3) 事故別救急出場件数 計 845 件 ()内 R1年 計 999 件



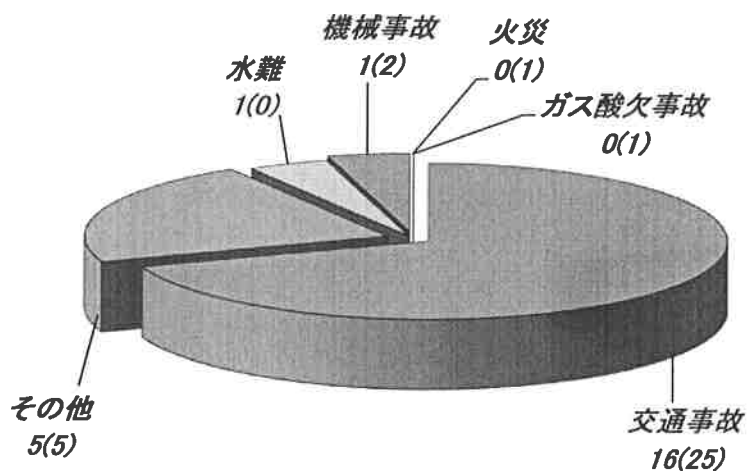
3. 救助

令和2年5月末累計

(1)市町別救助出動件数 計 23 件 ()内 R1年 計 34 件



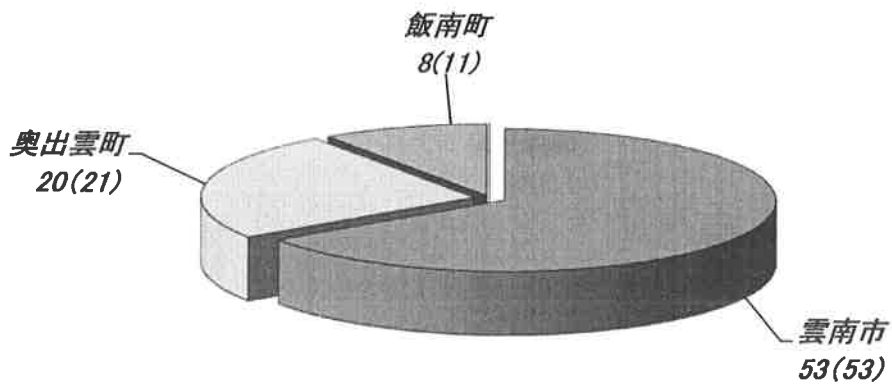
(2)事故種別救助出動件数 計 23 件 ()内 R1年 計 34 件



4. その他の災害

令和2年5月末累計

(1)市町別出動件数 計 81 件 ()内 R1年 計 85 件



(2)事故種別出動件数 計 81 件 ()内 R1年 計 85 件

