

# 1.火災

(1)市町別火災発生件数

■ : R2年    □ : R1年

	計		建物		林野		車両		その他	
	R2年	R1年	R2年	R1年	R2年	R1年	R2年	R1年	R2年	R1年
計	19	15	6	5	6				7	10
雲南市	12	7	4	1	3				5	6
奥出雲町	4	5	1	3	3					2
飯南町	3	3	1	1					2	2

(2)市町別原因別火災発生件数

■ : R2年    □ : R1年

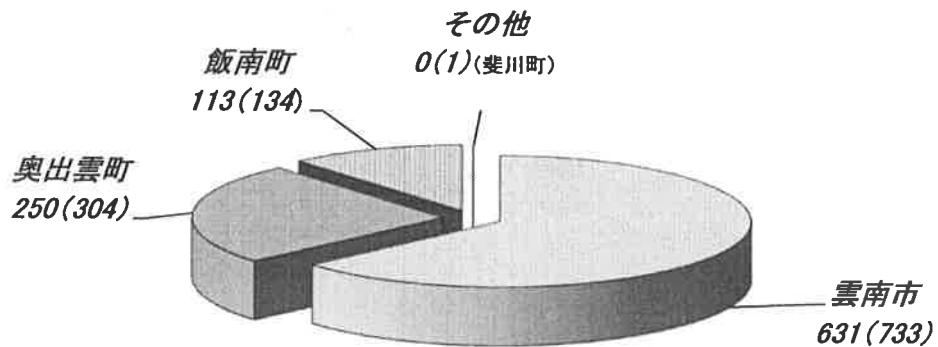
	計	原因別							
		たき火	放火	煙突	電熱器	ハンドトーチ	不明	その他	調査中
計	19	13		2	1		1	1	1
	15	6	1			1	5	2	
雲南市	12	9		2			1		
	7	3	1			1	2		
奥出雲町	4	2			1				1
	5	1					2	2	
飯南町	3	2						1	
	3	2					1		

奥出雲町の林野火災1件は現在調査中。

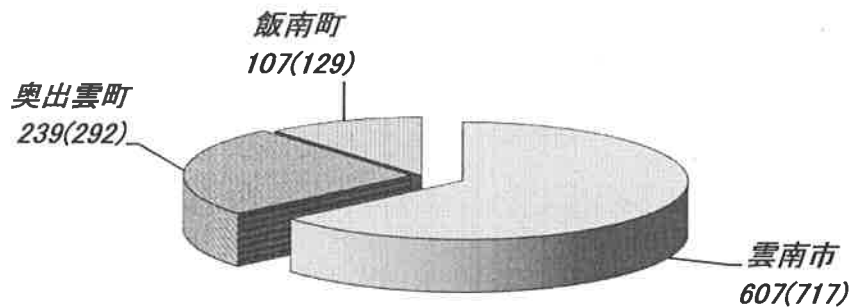
## 2. 救急

令和2年6月末累計

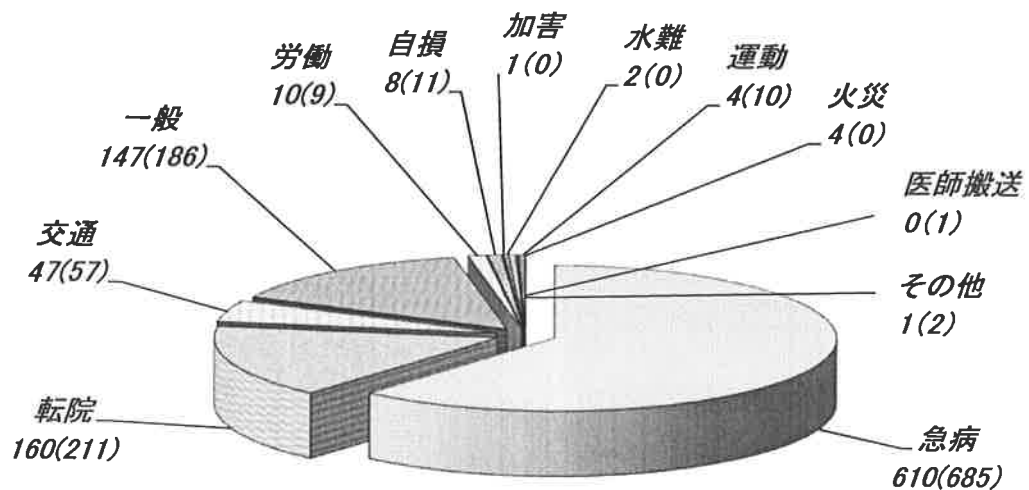
(1) 市町別救急出場件数 計 994 件 ( )内 R1年 計 1172 件



(2) 市町別救急搬送人員数 計 953 人 ( )内 R1年 計 1138 人



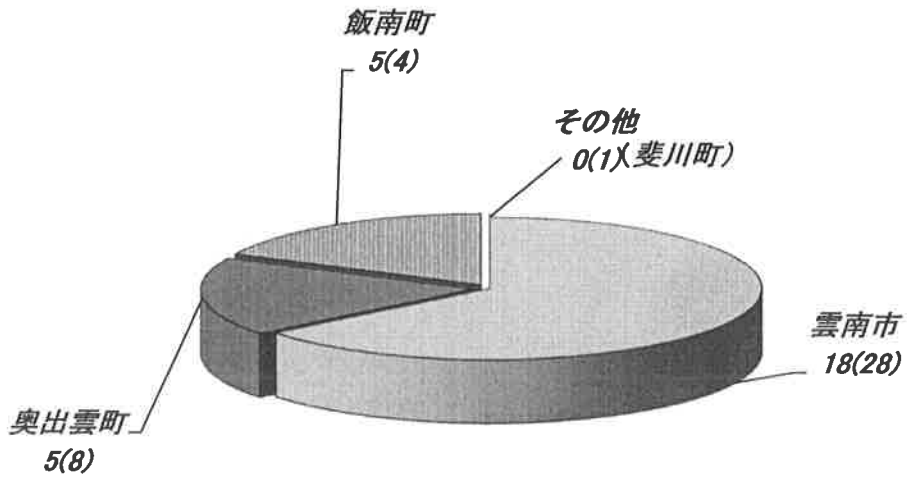
(3) 事故別救急出場件数 計 994 件 ( )内 R1年 計 1172 件



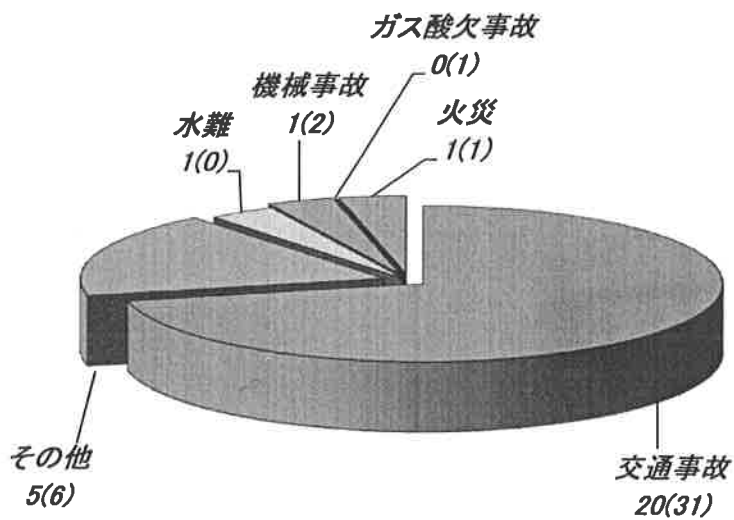
### 3. 救助

令和2年6月末累計

(1) 市町別救助出動件数 計 28 件 ( )内 R1年 計 41 件



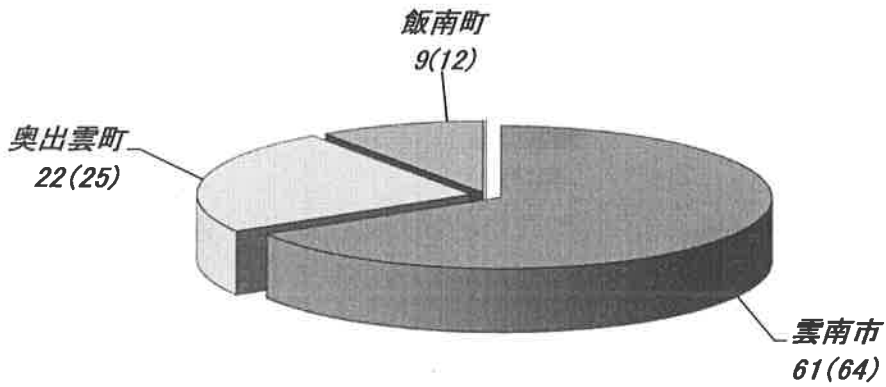
(2) 事故種別救助出動件数 計 28 件 ( )内 R1年 計 41 件



## 4. その他の災害

令和2年6月末累計

(1) 市町別出動件数 計 92 件 ( )内 R1年 計 101 件



(2) 事故種別出動件数 計 92 件 ( )内 R1年 計 101 件

