

# 1.火災

(1)市町別火災発生件数

■ : R2年    □ : R1年

	計		建物		林野	車両		その他	
	R2年	R1年	R2年	R1年	R2年	R2年	R1年	R2年	R1年
計	21	15	7	5	6	1		7	10
雲南市	13	7	4	1	3	1		5	6
奥出雲町	5	5	2	3	3				2
飯南町	3	3	1	1				2	2

(2)市町別原因別火災発生件数

■ : R2年    □ : R1年

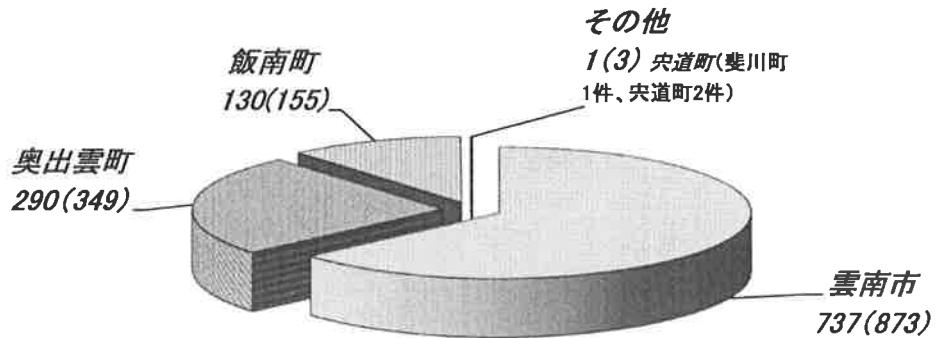
	計	たき火	放火	煙突	電熱器	ハンドトーチ	不明	その他	調査中
		R2年	R1年	R2年	R1年	R2年	R1年	R2年	R1年
計	21	14		2	1		1	1	2
	15	6	1			1	5	2	
雲南市	13	9		2			1		1
	7	3	1			1	2		
奥出雲町	5	3			1				1
	5	1				2	2		
飯南町	3	2						1	
	3	2				1			

雲南市の車両火災1件、奥出雲町の建物火災1件は現在調査中。

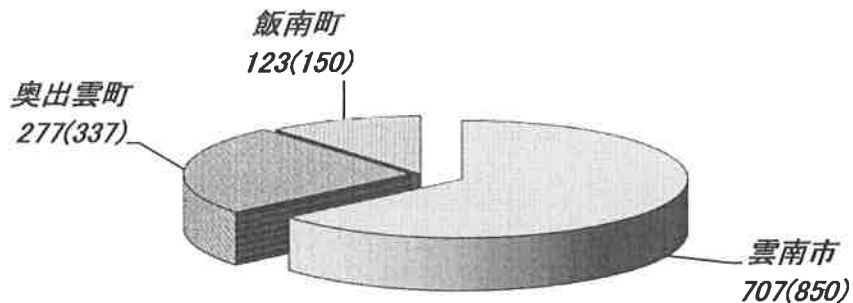
## 2. 救急

令和2年7月末累計

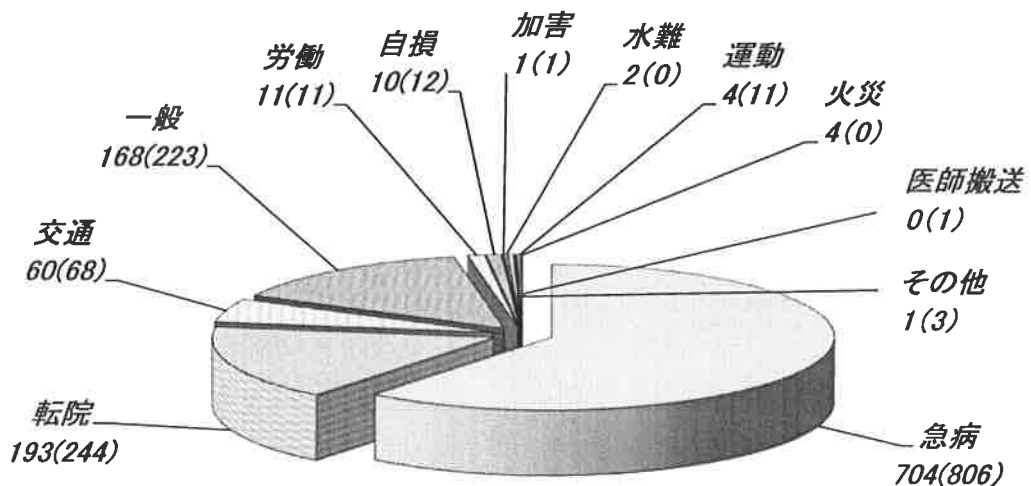
(1) 市町別救急出場件数 計 1158 件 ( )内 R1年 計 1380 件



(2) 市町別救急搬送人員数 計 1107 人 ( )内 R1年 計 1337 人



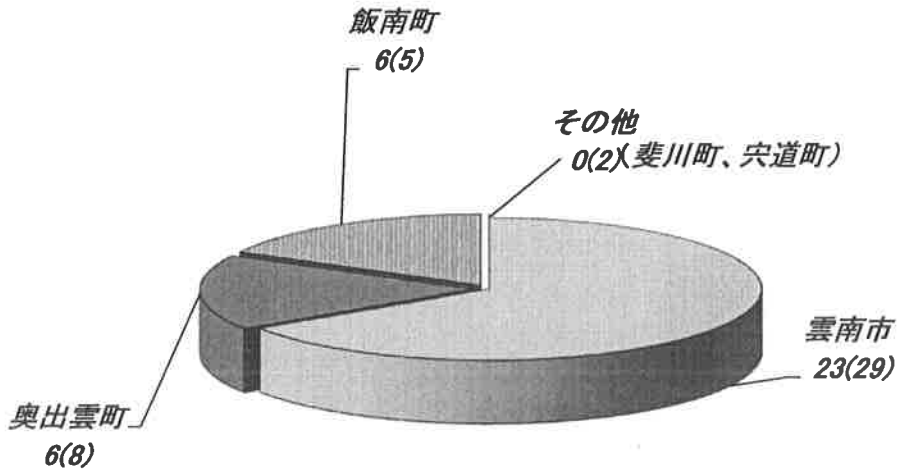
(3) 事故別救急出場件数 計 1158 件 ( )内 R1年 計 1380 件



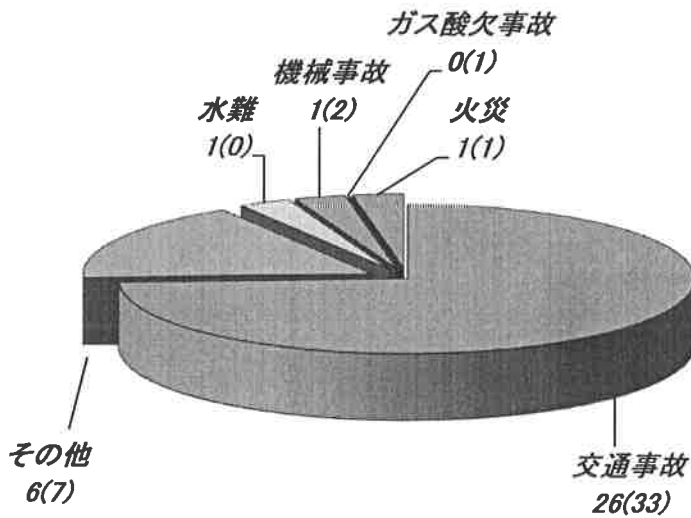
### 3. 救助

令和2年7月末累計

(1) 市町別救助出動件数 計 35 件 ( )内 R1年 計 44 件



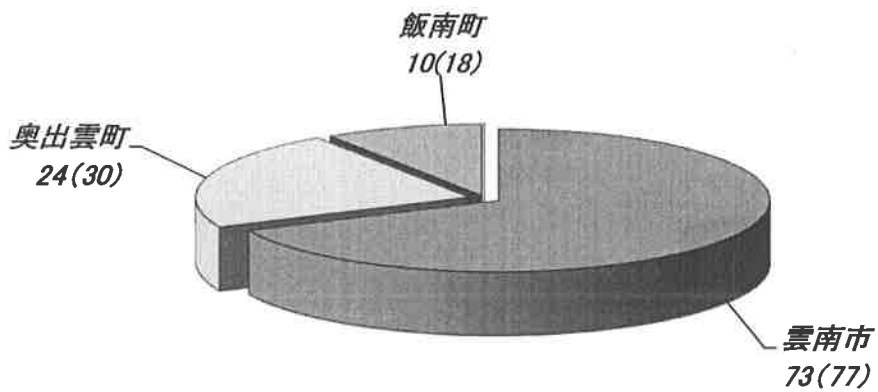
(2) 事故種別救助出動件数 計 35 件 ( )内 R1年 計 44 件



## 4. その他の災害

令和2年7月末累計

(1)市町別出動件数 計 107 件 ( )内 R1年 計 125 件



(2)事故種別出動件数 計 107 件 ( )内 R1年 計 125 件

