

1.火災

(1)市町別火災発生件数

■ : R2年 □ : R1年

	計		建物		林野		車両		その他	
	R2年	R1年	R2年	R1年	R2年	R1年	R2年	R1年	R2年	R1年
計	25	19	9	6	6		1	1	9	12
雲南市	15	7	4	1	3		1		7	6
奥出雲町	7	8	4	4	3					4
飯南町	3	4	1	1				1	2	2

(2)市町別原因別火災発生件数

■ : R2年 □ : R1年

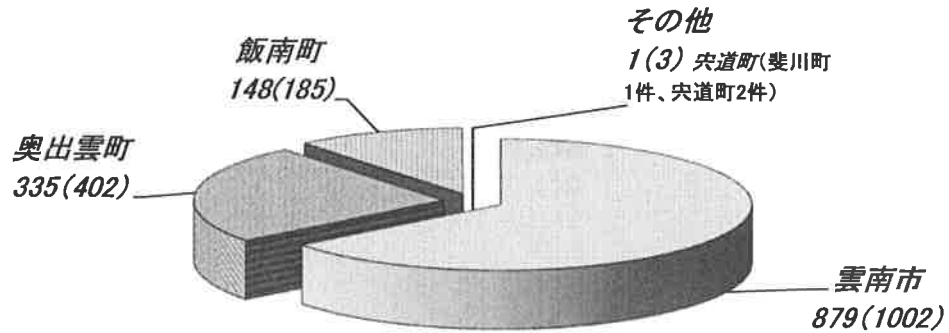
	計	原因別								
		たき火	放火	煙突	電熱器	ハンドトーチ	排気管	その他	不明	調査中
計	25	15		2	1		1	1	1	4
	19	7	1			1	1	4	5	
雲南市	15	9		2			1		1	2
	7	3	1			1			2	
奥出雲町	7	4			1					2
	8	2						4	2	
飯南町	3	2						1		
	4	2					1		1	

雲南市のその他火災2件、奥出雲町の建物火災1件とその他火災1件は現在調査中。

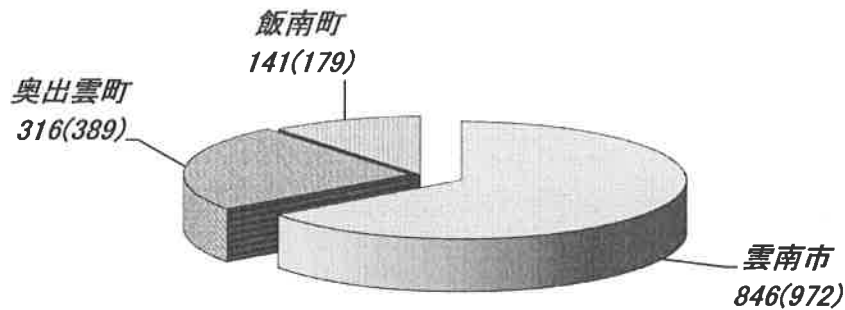
2. 救急

令和2年8月末累計

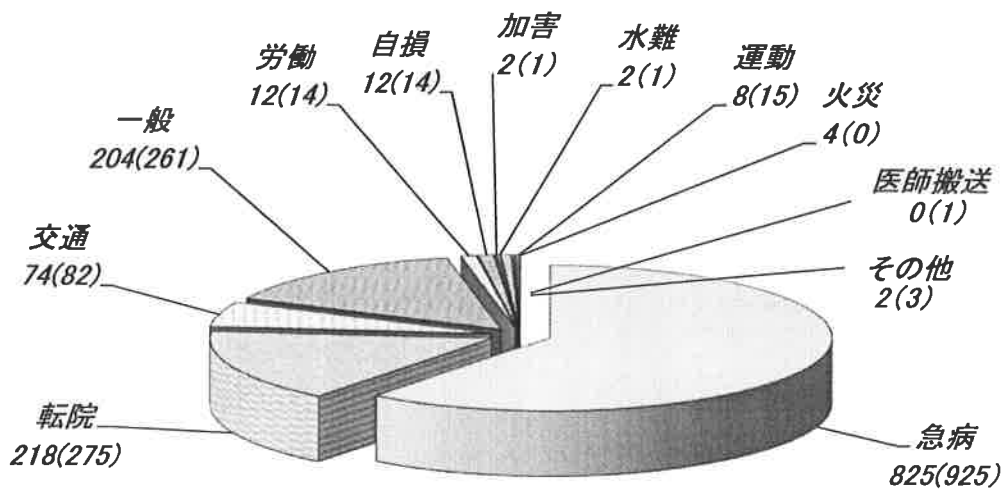
(1)市町別救急出場件数 計 1363 件 ()内 R1年 計 1592 件



(2)市町別救急搬送人員数 計 1303 人 ()内 R1年 計 1540 人



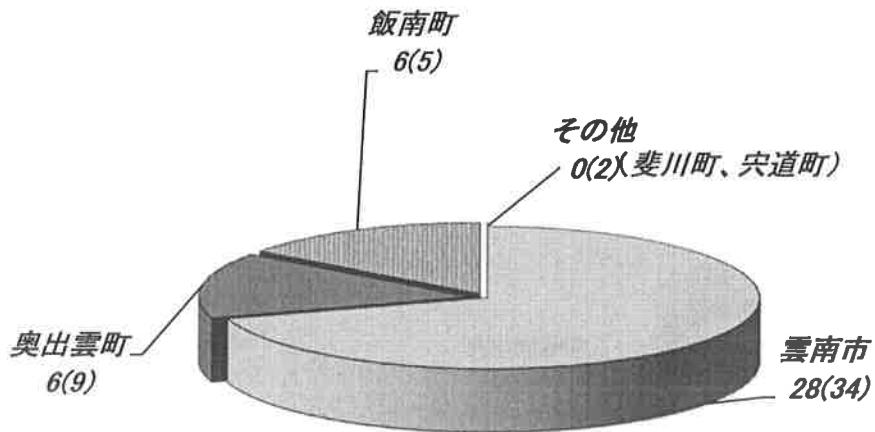
(3)事故別救急出場件数 計 1363 件 ()内 R1年 計 1592 件



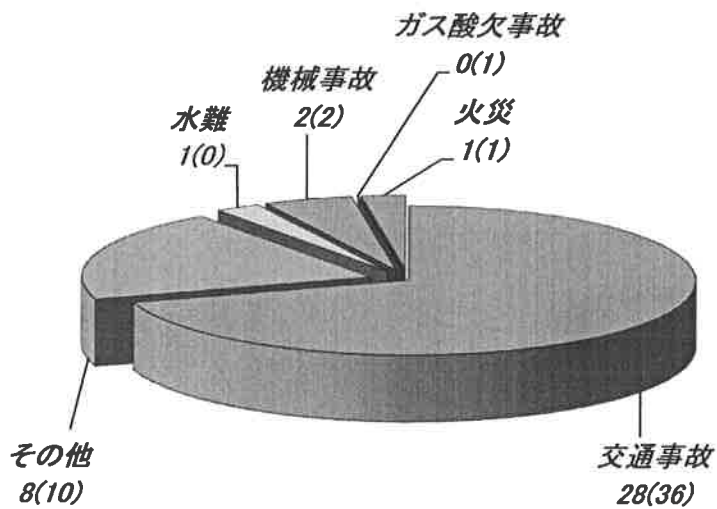
3. 救助

令和2年8月末累計

(1)市町別救助出動件数 計 40 件 ()内 R1年 計 50 件



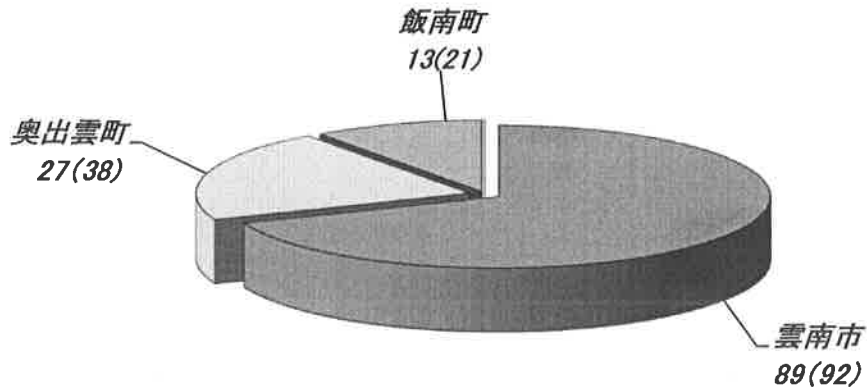
(2)事故種別救助出動件数 計 40 件 ()内 R1年 計 50 件



4. その他の災害

令和2年8月末累計

(1)市町別出動件数 計 129 件 ()内 R1年 計 151 件



(2)事故種別出動件数 計 129 件 ()内 R1年 計 151 件

