

1.火災

(1)市町別火災発生件数

■ : R5年 □ : R4年

	計		建物		林野		車両		その他	
	R5年	R4年	R5年	R4年	R5年	R4年	R5年	R4年	R5年	R4年
計	33	29	14	11	6	5	3	1	10	12
雲南市	20	21	8	8	4	3	1	1	7	9
奥出雲町	8	6	3	1	2	2	1		2	3
飯南町	5	2	3	2			1		1	

(2)市町別原因別火災発生件数

■ : R5年 □ : R4年

	計	電灯電話等の配線	配線器具	電気機器	灯火	こんろ	溶接機切断機	たき火	たばこ	排気管	煙突・煙道	放火の疑い	その他	不明	調査中
		R5年	R4年	R5年	R4年	R5年	R4年	R5年	R4年	R5年	R4年	R5年	R4年	R5年	R4年
計	33	1	1			1		12		1	1	1	5	5	5
	29	1	1	1	1	2	1	14	1			1	3	3	
雲南市	20	1	1			1		8				1	4	3	1
	21	1		1	1	1	1	10				1	2	3	
奥出雲町	8							3		1			1	1	2
	6		1					4					1		
飯南町	5							1			1			1	2
	2					1			1						

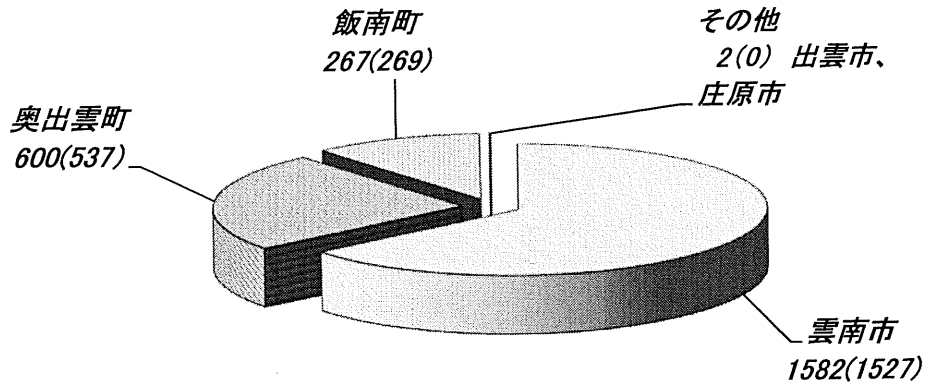
雲南市1件、奥出雲町2件、飯南町2件調査中。

その他の原因は、豆炭アンカ1件、焚きつけの火1件、ブレーキの火花1件、風呂かまど1件、残り火処理不十分1件。

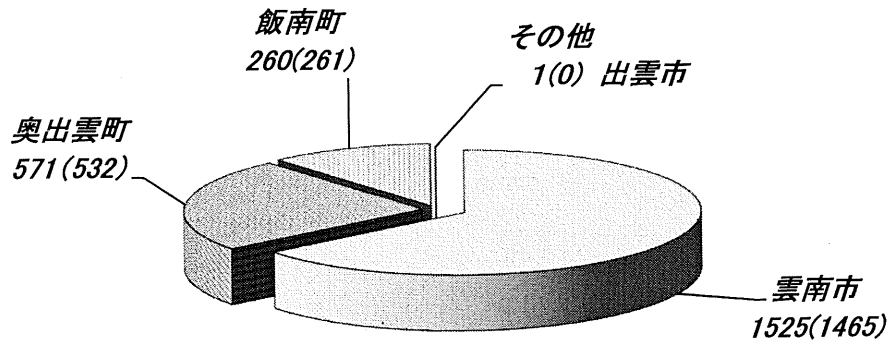
2. 救急

令和5年11月末累計

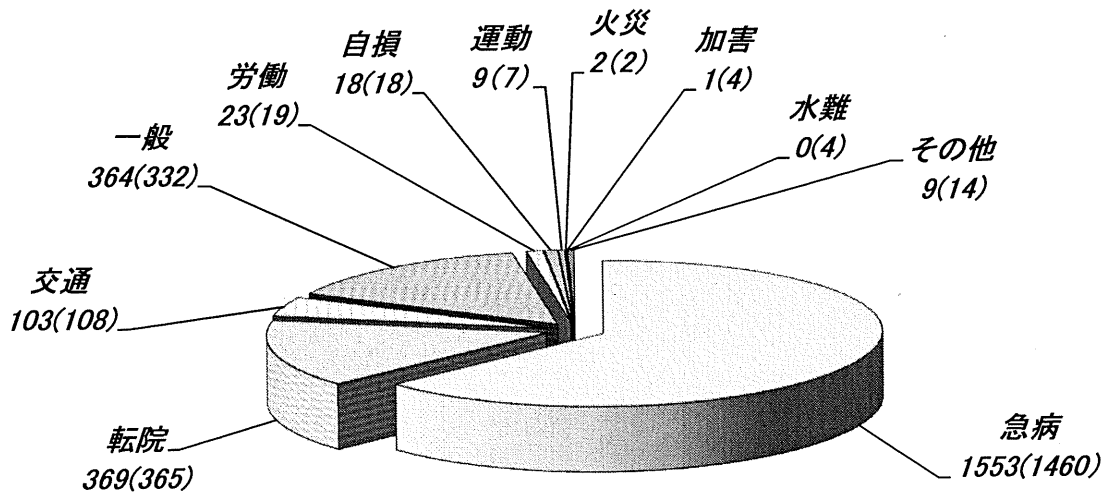
(1) 市町別救急出場件数 計 2451 件 ()内 R4年 計(2333)件



(2) 市町別救急搬送人員数 計 2357 人 ()内 R4年 計(2258)人



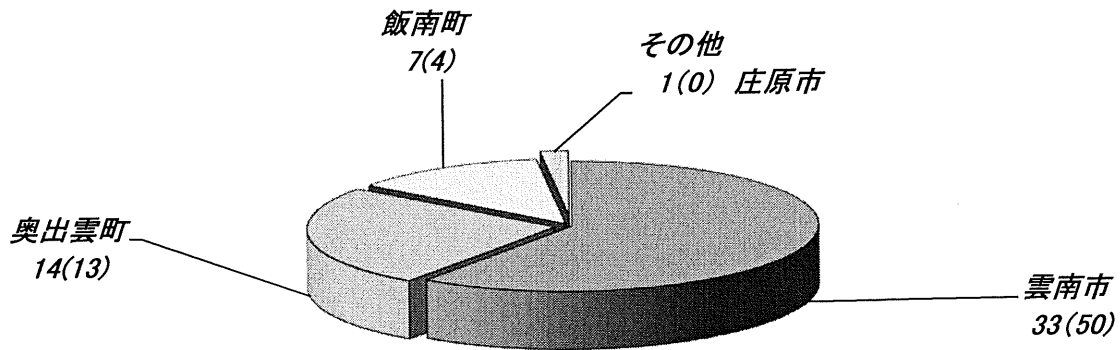
(3) 事故別救急出場件数 計 2451 件 ()内 R4年 計(2333)件



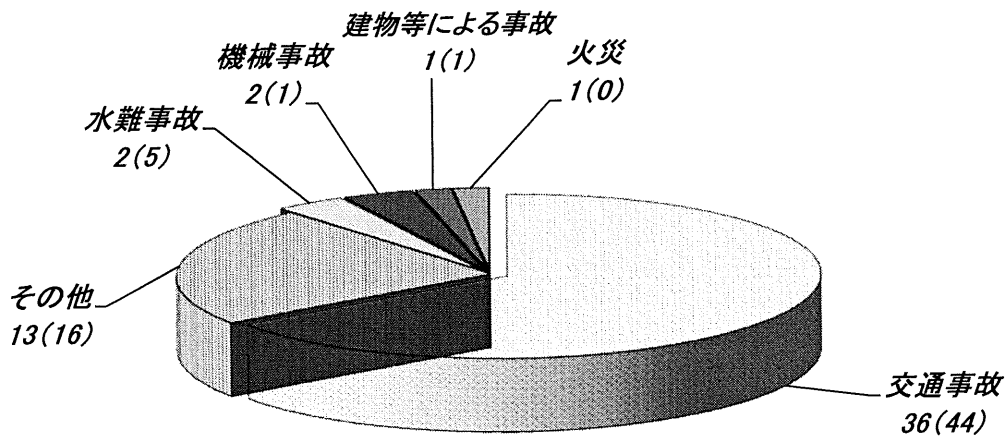
3. 救助

令和5年11月末累計

(1)市町別救助出動件数 計 55 件 ()内 R4年 計(67)件



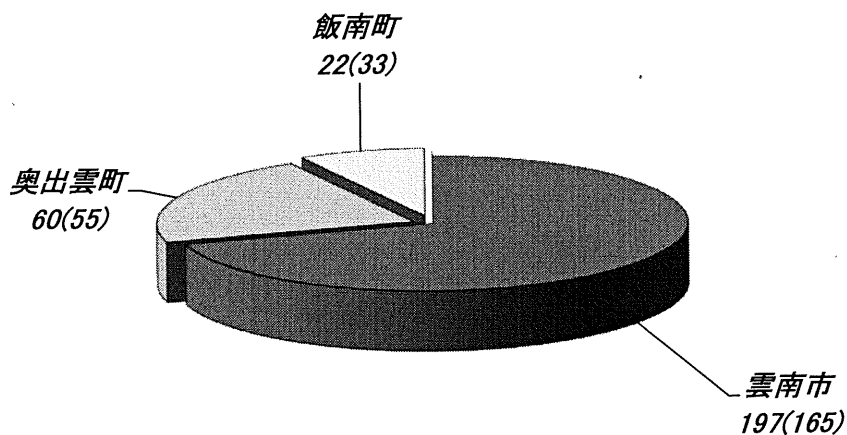
(2)事故種別救助出動件数 計 55 件 ()内 R4年 計(67)件



4. その他の災害

令和5年11月末累計

(1)市町別出動件数 計 279 件 ()内 R4年 計(253)件



(2)事故種別出動件数 計 279 件 ()内 R4年 計(253)件

