

1. 火災

(令和元年10月末累計)

(1) 市町別火災発生件数

■: R1年 □: H30年

	計		建 物		林 野		車 両		その他	
	R1年	H30年	R1年	H30年	R1年	H30年	R1年	H30年	R1年	H30年
計	23	29	9	5		7	1	3	13	14
雲 南 市	8	13	2	2		3		2	6	6
奥 出 雲 町	11	10	6	3		2		1	5	4
飯 南 町	4	6	1			2	1		2	4

(2) 市町別原因別火災発生件数

■: R1年 □: H30年

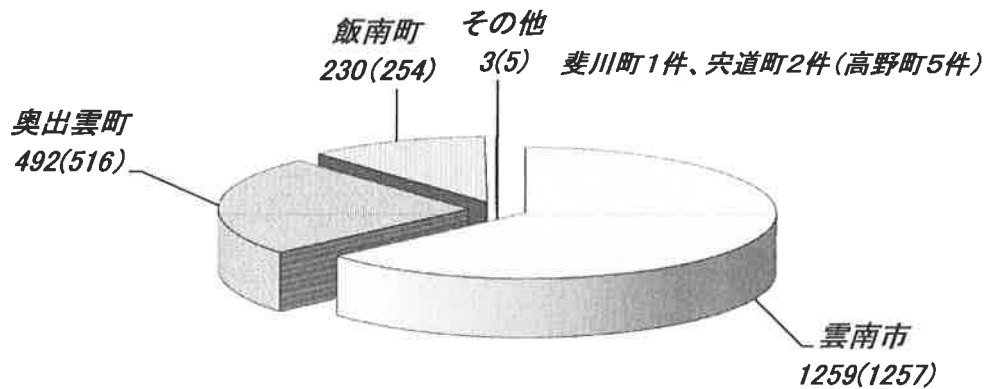
原因	計	電線の短絡		ストーブ		たき火		焼却炉		放火		排気管		不明		その他		調査中	
		R1年	H30年	R1年	H30年	R1年	H30年	R1年	H30年	R1年	H30年	R1年	H30年	R1年	H30年	R1年	H30年	R1年	H30年
計	23	29	1	1	6	16	1	1	1	1	5	4	6	4					4
雲 南 市	8	13	1	1	2	5	1	1		2	2	2	2	2					1
奥 出 雲 町	11	10			2	6				1	2	2	4	1					3
飯 南 町	4	6			2	5				1	1			1					1

雲南市の建物1件及び奥出雲町の建物2件、その他1件は現在調査中。

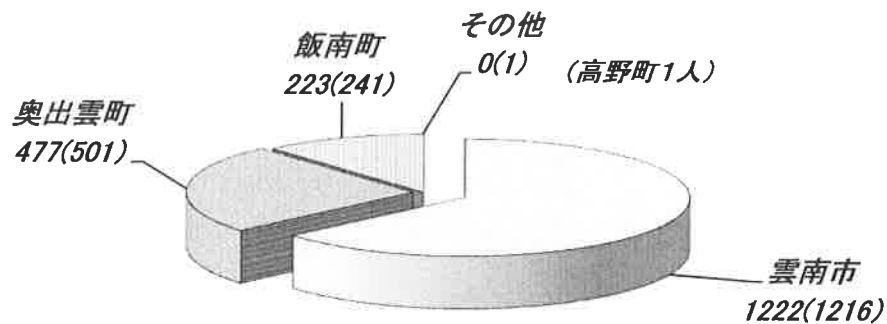
2. 救急

(令和元年10月末累計)

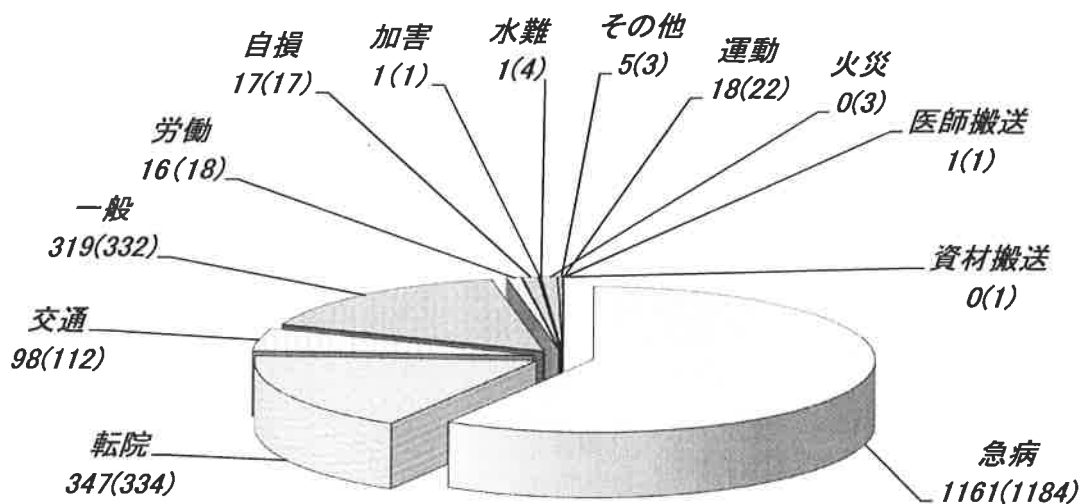
(1) 市町別救急出場件数 計 1984 件 ()内 H30年 計 2032 件



(2) 市町別救急搬送人員数 計 1922 人 ()内 H30年 計 1959 人



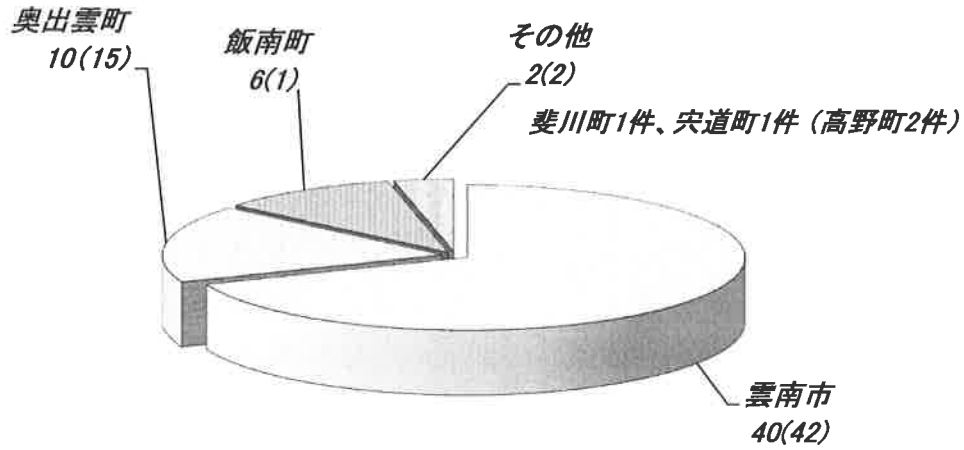
(3) 事故別救急出場件数 計 1984 件 ()内 H30年 計 2032 件



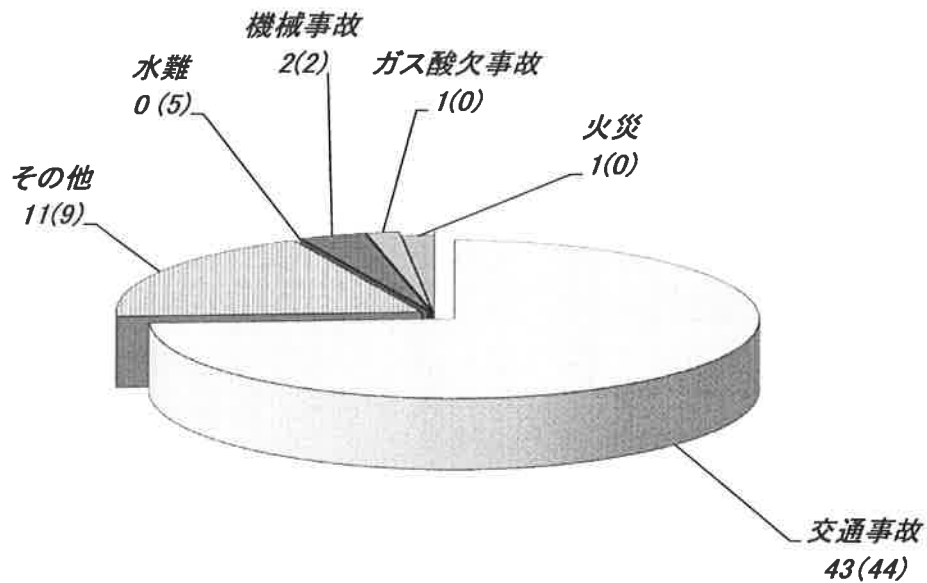
3. 救助

(令和元年10月末累計)

(1)市町別救助出動件数 計 58 件 ()内 H30年 計 60 件



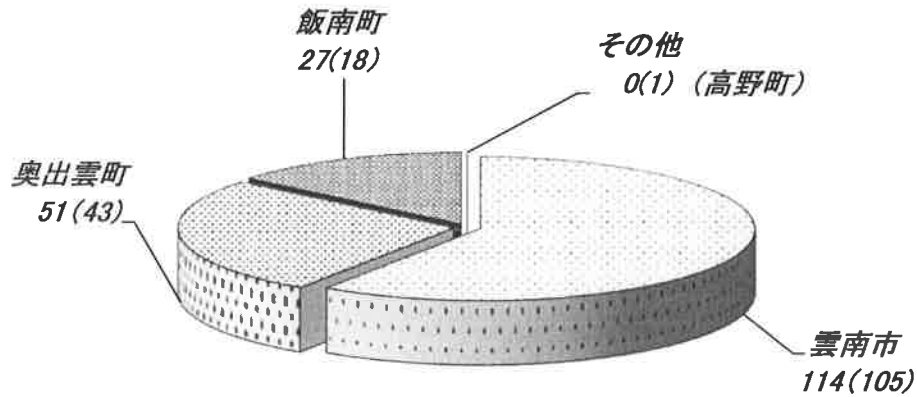
(2)事故種別救助出動件数 計 58 件 ()内 H30年 計 60 件



4. その他の災害

令和元年10月末累計

(1)市町別出動件数 計 192 件 ()内 H30年 計 167 件



(2)事故種別出動件数 計 192 件 ()内 H30年 計 167 件

