

1. 火災

(令和元年9月末累計)

(1) 市町別火災発生件数

■: R1年 □: H30年

	計		建 物		林 野		車 両		その他	
	R1年	H30年	R1年	H30年	R1年	H30年	R1年	H30年	R1年	H30年
計	19	29	6	5		7	1	3	12	14
雲 南 市	7	13	1	2		3		2	6	6
奥 出 雲 町	8	10	4	3		2		1	4	4
飯 南 町	4	6	1			2	1		2	4

(2) 市町別原因別火災発生件数

■: R1年 □: H30年

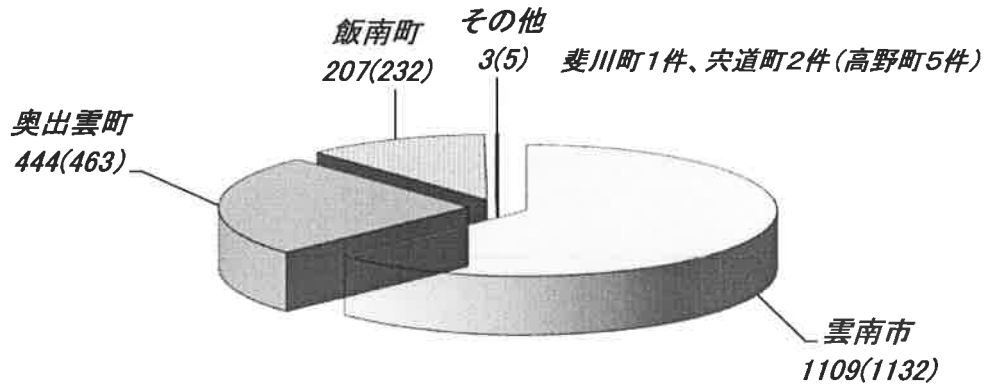
原因	計	電線の短絡		ストーブ		たき火		焼却炉		放火		排気管		不明		その他		調査中
		R1年	H30年	R1年	H30年	R1年	H30年	R1年	H30年	R1年	H30年	R1年	H30年	R1年	H30年			
計	19					5				1	1	1	5	6	1			1
	29	1	1	16	1	1	1	1	1	1	1	4	4	4				
雲 南 市	7			2				1		1		2	2	2				
	13	1	1	5	1	1						2	2	2				
奥 出 雲 町	8			1								2	4	4	1			1
	10			6						1	2	2	1	1				
飯 南 町	4			2						1	1							
	6			5											1			

奥出雲町の建物1件は現在調査中。

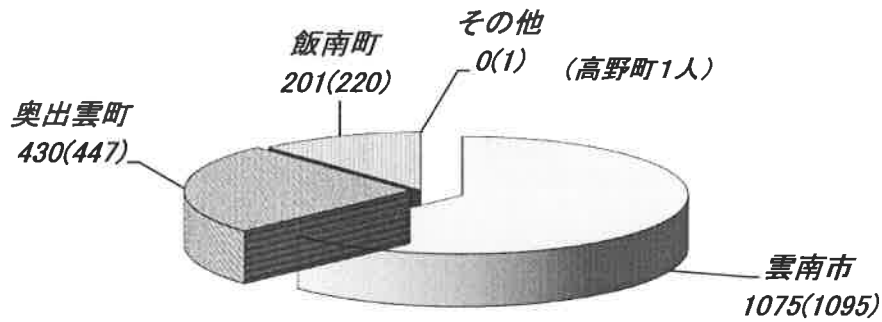
2. 救急

(令和元年9月末累計)

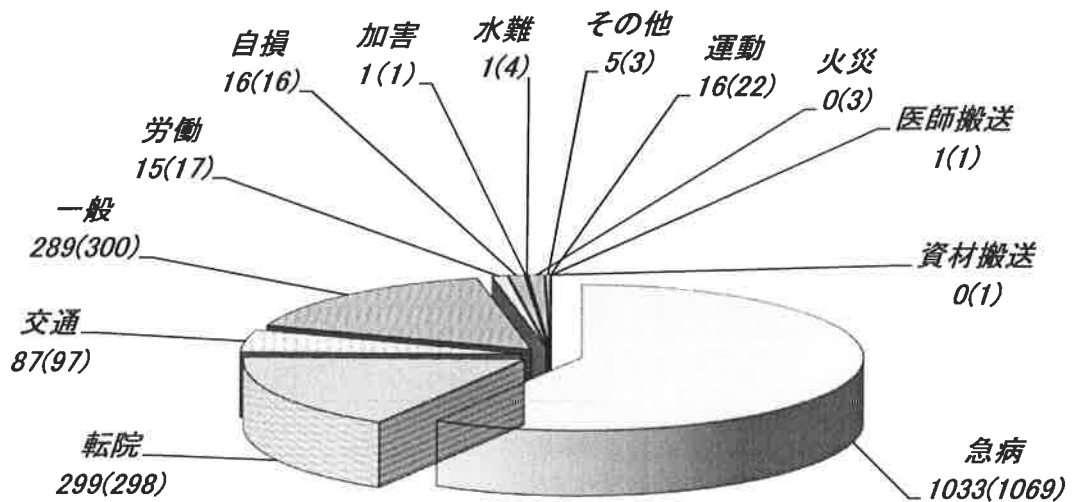
(1) 市町別救急出場件数 計 1763 件 ()内 H30年 計 1832 件



(2) 市町別救急搬送人員数 計 1706 人 ()内 H30年 計 1763 人



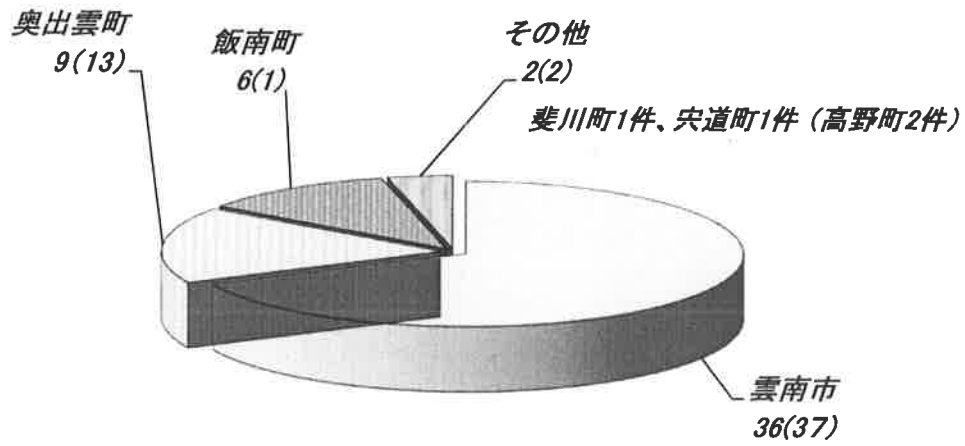
(3) 事故別救急出場件数 計 1763 件 ()内 H30年 計 1832 件



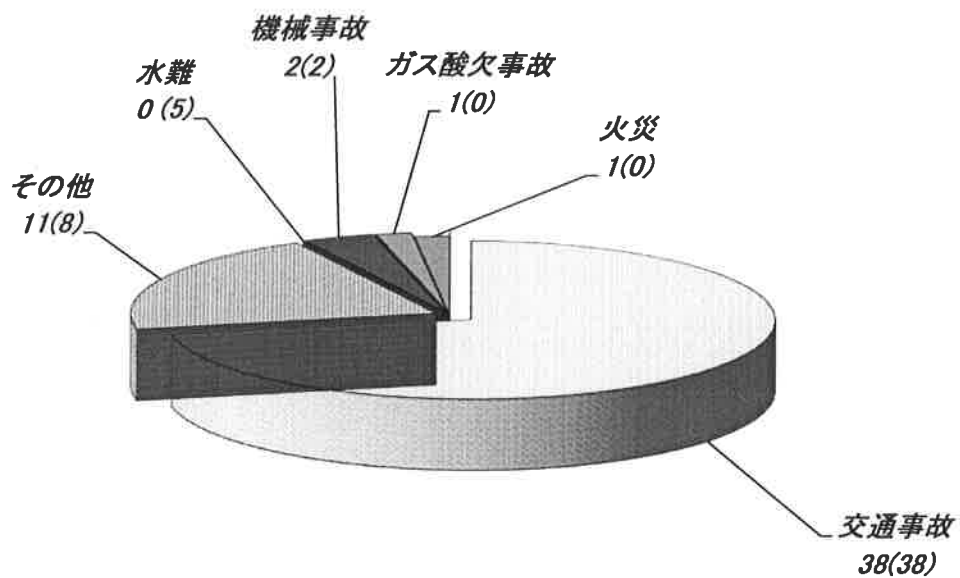
3. 救助

(令和元年9月末累計)

(1)市町別救助出動件数 計 53 件 ()内 H30年 計 53 件



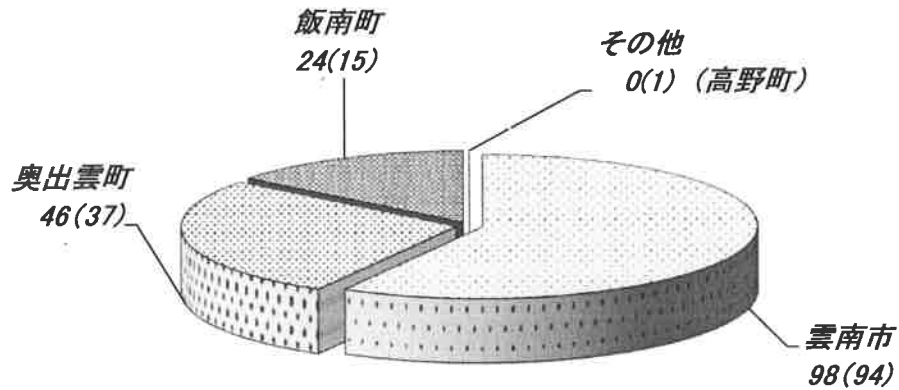
(2)事故種別救助出動件数 計 53 件 ()内 H30年 計 53 件



4. その他の災害

令和元年9月末累計

(1)市町別出動件数 計 168 件 ()内 H30年 計 147 件



(2)事故種別出動件数 計 168 件 ()内 H30年 計 147 件

