

1. 火災

(令和元年8月末累計)

(1) 市町別火災発生件数

■: R1年 □: H30年

	計		建 物		林 野		車 両		その他	
	R1年	H30年	R1年	H30年	R1年	H30年	R1年	H30年	R1年	H30年
計	19	28	6	4		7	1	3	12	14
雲 南 市	7	13	1	2		3		2	6	6
奥 出 雲 町	8	9	4	2		2		1	4	4
飯 南 町	4	6	1			2	1		2	4

(2) 市町別原因別火災発生件数

■: R1年 □: H30年

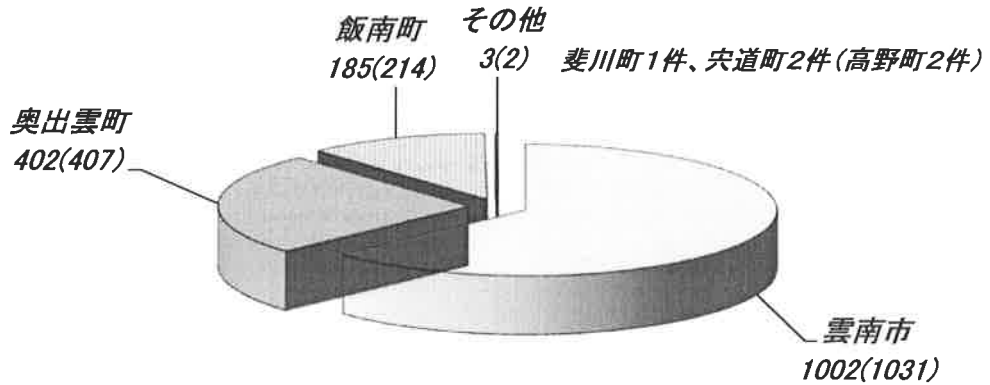
原因	計	電線の短絡		ストーブ		たき火		焼却炉		放火		排気管		不明		その他		調査中
		R1年	H30年	R1年	H30年	R1年	H30年	R1年	H30年	R1年	H30年	R1年	H30年	R1年	H30年			
計	19					5		1		5	4	4					4	
	28	1	1	16	1	1	1	1		4	3							
雲 南 市	7			2		1		2	2									
	13	1	1	5	1	1		2	2									
奥 出 雲 町	8			1						2	2							3
	9			6				1	2									
飯 南 町	4			2						1								1
	6			5						1								

奥出雲町は建物1件、その他2件、飯南町は車両1件、現在調査中。

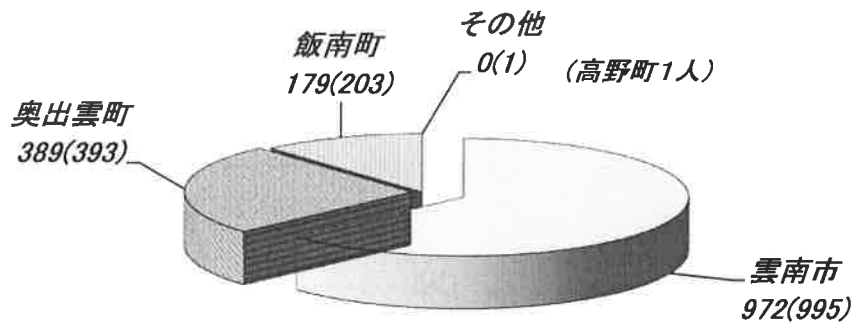
2. 救急

(令和元年8月末累計)

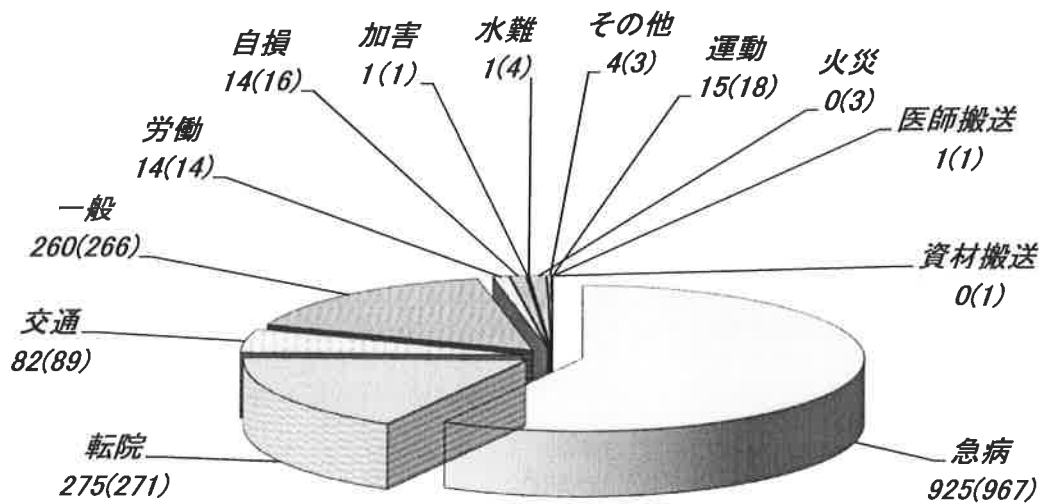
(1) 市町別救急出場件数 計 1592 件 ()内 H30年 計 1654 件



(2) 市町別救急搬送人員数 計 1540 人 ()内 H30年 計 1592 人



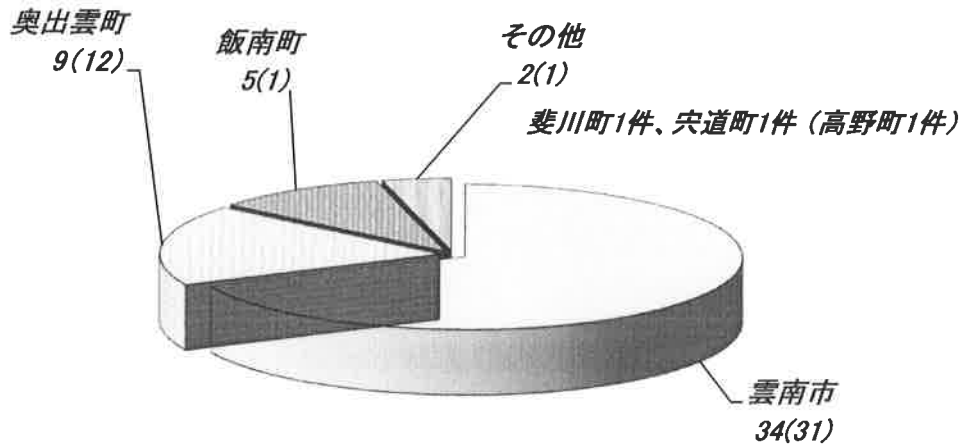
(3) 事故別救急出場件数 計 1592 件 ()内 H30年 計 1654 件



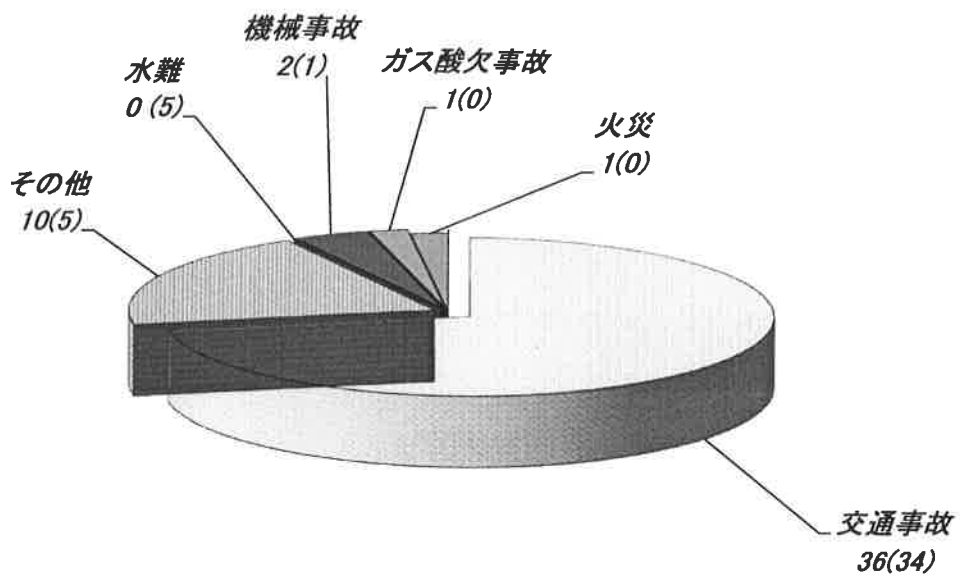
3. 救助

(令和元年8月末累計)

(1)市町別救助出動件数 計 50 件 ()内 H30年 計 45 件



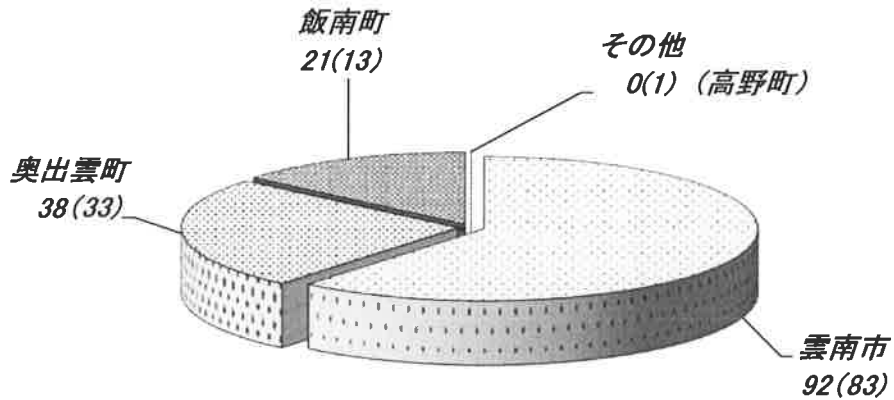
(2)事故種別救助出動件数 計 50 件 ()内 H30年 計 45 件



4. その他の災害

令和元年8月末累計

(1) 市町別出動件数 計 151 件 ()内 H30年 計 130 件



(2) 事故種別出動件数 計 151 件 ()内 H30年 計 130 件

