

1. 火災

(平成29年9月末累計)

(1) 市町別火災発生件数

■: H29年 □: H28年

	計		建 物		林 野		車 両		その他	
	H29年	H28年	H29年	H28年	H29年	H28年	H29年	H28年	H29年	H28年
計	22	27	8	15	7	5		2	7	5
雲 南 市	12	15	3	9	5	2		1	4	3
奥出雲町	7	5	4	1	2	2		1	1	1
飯 南 町	3	7	1	5		1			2	1

(2) 市町別原因別火災発生件数

■: H29年 □: H28年

原因	計	原因別												
		電灯電話等の配線	電気装置	灯火	たき火	たばこ	煙突・煙道	こたつ	放火	線香	排気管	その他	不明	調査中
計	22	1			15	1	1		1			1	2	
	27	2	1	1	12	1	1	1		1	1	1	5	
雲 南 市	12	1			8	1			1				1	
	15	2	1	1	6	1		1			1		2	
奥出雲町	7				5		1					1		
	5				2		1			1			1	
飯 南 町	3				2								1	
	7				4							1	2	

(3) 市町別損害額

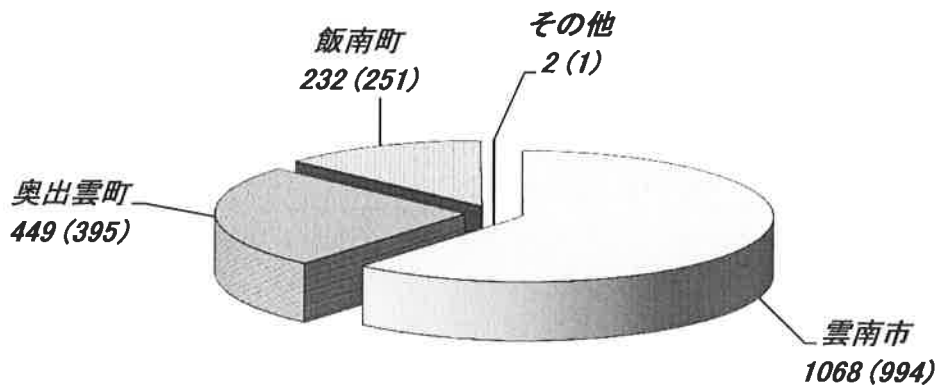
■: H29年 □: H28年 単位 (千円)

	計		建 物		林 野		車 両		その他	
	H29年	H28年	H29年	H28年	H29年	H28年	H29年	H28年	H29年	H28年
計	41,576	93,597	41,281	92,956	294	571		70	1	
雲 南 市	39,130	10,746	39,041	10,746	88				1	
奥出雲町	475	2,172	269	1,531	206	571		70		
飯 南 町	1,971	80,679	1,971	80,679						

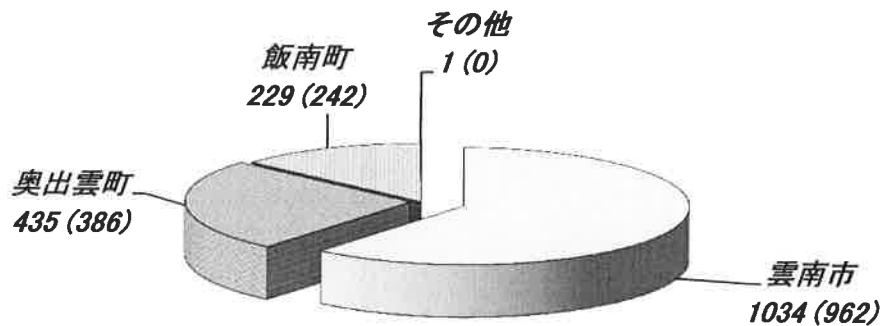
2. 救急

(平成29年9月末累計)

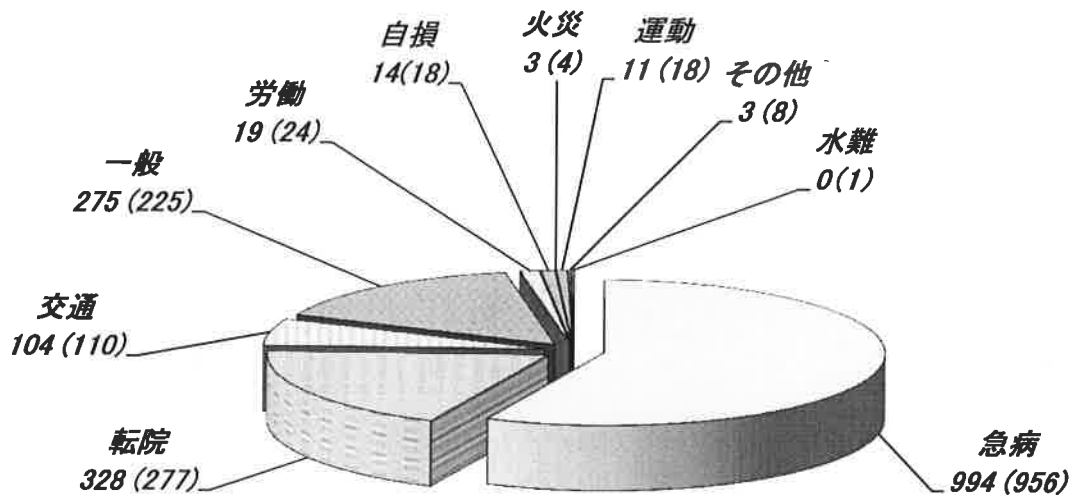
(1) 市町別救急出場件数 計 1751 件 ()内 H28年 計 1641 件



(2) 市町別救急搬送人員数 計 1699 人 ()内 H28年 計 1590 人



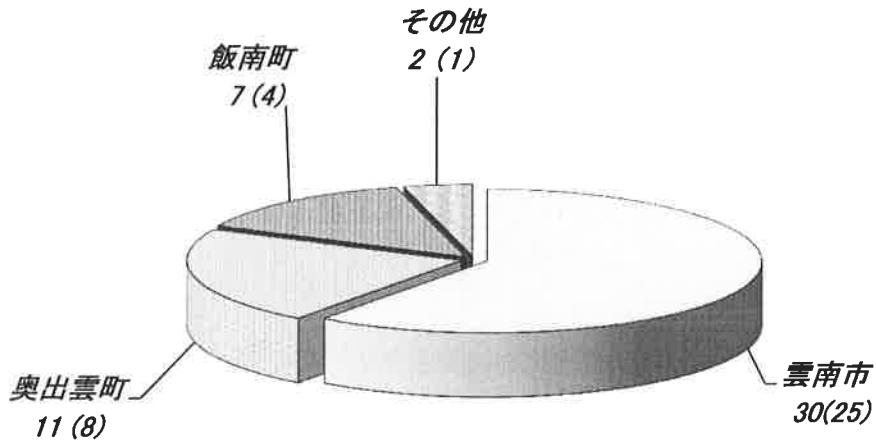
(3) 事故別救急出場件数 計 1751 件 ()内 H28年 計 1641 件



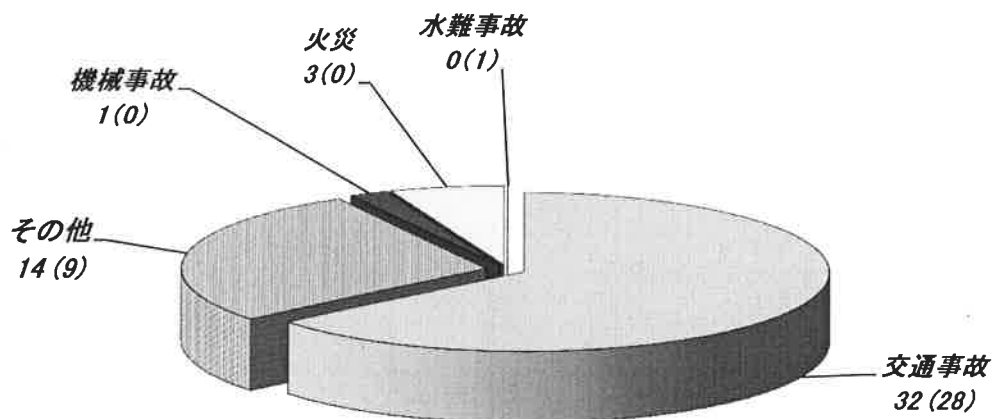
3. 救助

(平成29年9月末累計)

(1)市町別救助出動件数 計 50 件 ()内 H28年 計 38 件



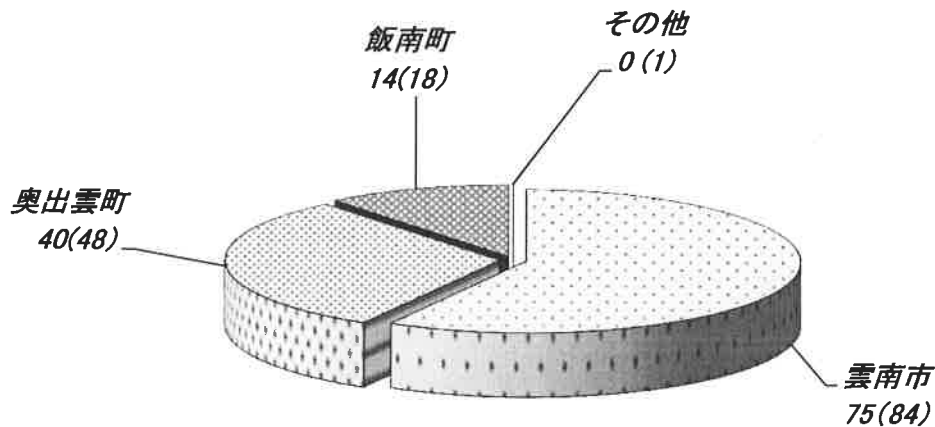
(2)事故種別救助出動件数 計 50 件 ()内 H28年 計 38 件



4. その他の災害

(平成29年9月末累計)

(1)市町別出動件数 計 129 件 ()内 H28年 計 151 件



(2)事故種別出動件数 計 129 件 ()内 H28年 計 151 件

