

1. 火災

(平成29年8月末累計)

(1) 市町別火災発生件数

□: H29年 □: H28年

	計		建 物		林 野		車 両		その他	
	H29年	H28年	H29年	H28年	H29年	H28年	H29年	H28年	H29年	H28年
計	21	26	8	14	7	5		2	6	5
雲 南 市	12	15	3	9	5	2		1	4	3
奥 出 雲 町	6	5	4	1	2	2		1		1
飯 南 町	3	6	1	4		1			2	1

(2) 市町別原因別火災発生件数

□: H29年 □: H28年

原因	計	原因別											調査中	
		電灯電話等の配線	電気装置	灯火	たき火	たばこ	煙突・煙道	こたつ	放火	線香	排気管	その他		不明
計	21	1			13	1	1		1			1	1	2
	26	2	1	1	12	1	1	1		1	1		5	
雲 南 市	12	1			7	1			1					2
	15	2	1	1	6	1		1			1		2	
奥 出 雲 町	6				4		1					1		
	5				2		1			1			1	
飯 南 町	3				2								1	
	6				4								2	

雲南市は建物1件、林野1件調査中。

(3) 市町別損害額

□: H29年 □: H28年 単位 (千円)

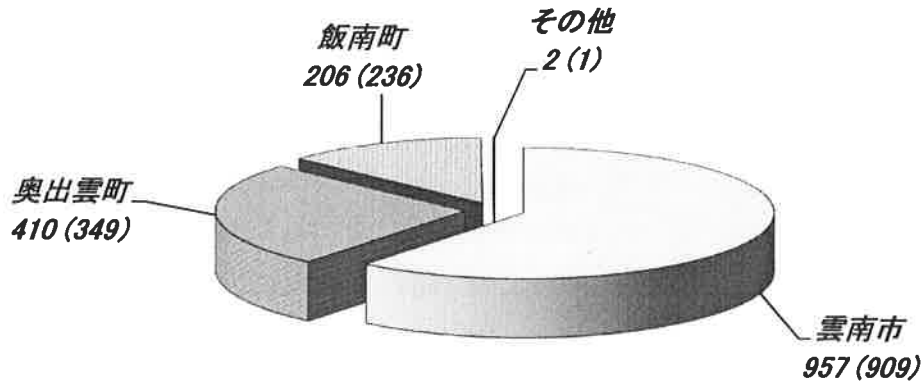
	計		建 物		林 野		車 両		その他	
	H29年	H28年	H29年	H28年	H29年	H28年	H29年	H28年	H29年	H28年
計	40,428	90,131	40,155	89,490	272	571		70	1	
雲 南 市	37,982	10,746	37,915	10,746	66				1	
奥 出 雲 町	475	2,172	269	1,531	206	571		70		
飯 南 町	1,971	77,213	1,971	77,213						

調査中の2件については、損害額に含まれていません。

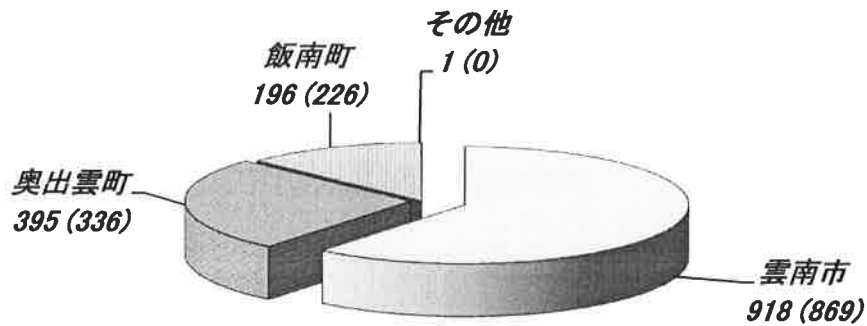
2. 救急

(平成29年8月末累計)

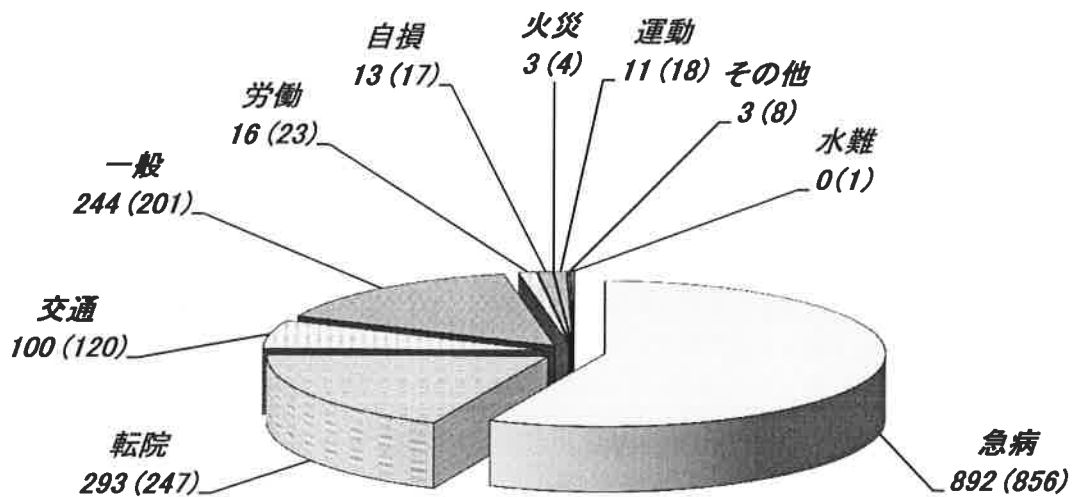
(1)市町別救急出場件数 計 1575 件 ()内 H28年 計 1495 件



(2)市町別救急搬送人員数 計 1510 人 ()内 H28年 計 1431 人



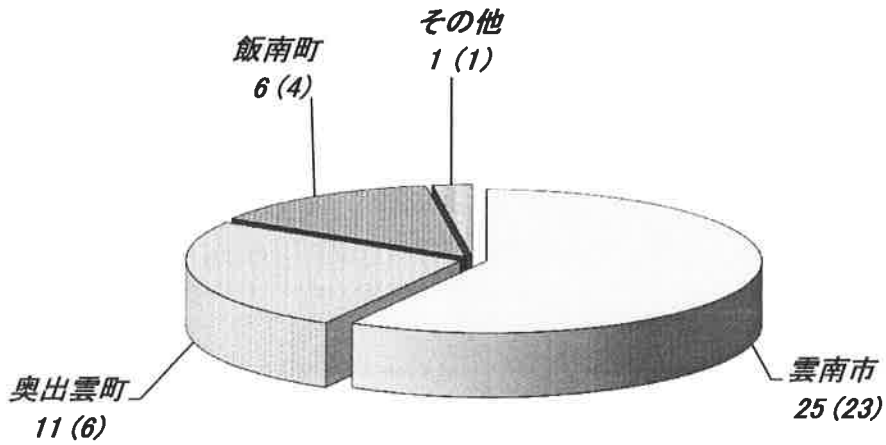
(3)事故別救急出場件数 計 1575 件 ()内 H28年 計 1495 件



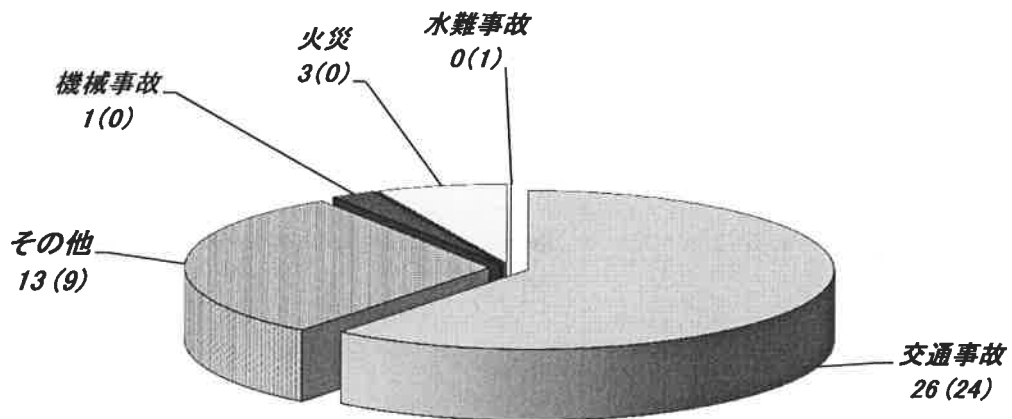
3. 救助

(平成29年8月末累計)

(1)市町別救助出動件数 計 43 件 ()内 H28年 計 34 件



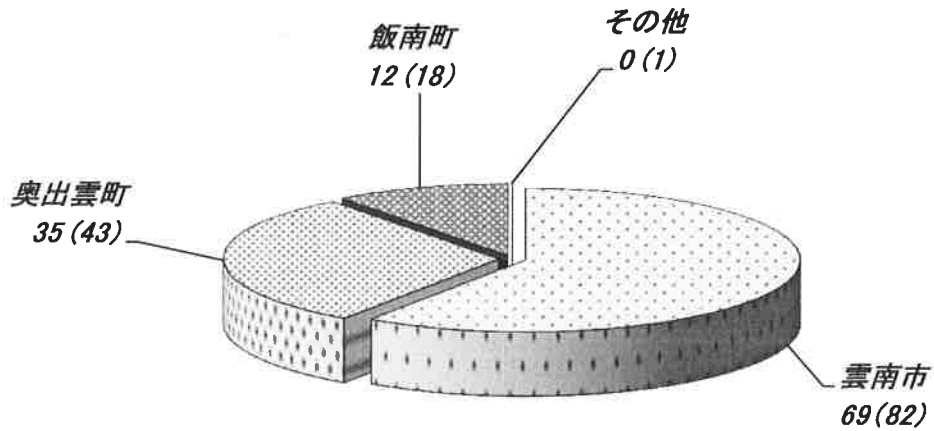
(2)事故種別救助出動件数 計 43 件 ()内 H28年 計 34 件



4. その他の災害

(平成29年8月末累計)

(1)市町別出動件数 計 116 件 ()内 H28年 計 144 件



(2)事故種別出動件数 計 116 件 ()内 H28年 計 144 件

