

1. 火災

(平成29年7月末累計)

(1) 市町別火災発生件数

: H29年 : H28年

	計		建 物		林 野		車 両		その他	
	H29年	H28年	H29年	H28年	H29年	H28年	H29年	H28年	H29年	H28年
計	16	20	7	14	5	2		1	4	3
雲 南 市	8	11	2	9	3			1	3	1
奥 出 雲 町	6	3	4	1	2	1				1
飯 南 町	2	6	1	4		1			1	1

(2) 市町別原因別火災発生件数

: H29年 : H28年

原因	計	原因別											
		電灯電話等の配線	電気装置	灯火	たき火	たばこ	煙突・煙道	こたつ	放火	排気管	その他	不明	調査中
計	16 20	1 2	1 1	1 1	10 8	1 1	1 1	1 1	1 1	1 1	1 1	1 4	
雲 南 市	8 11	1 2	1 1	1 1	5 2	1 1		1 1	1 1			2	
奥 出 雲 町	6 3				4 2		1 1				1		
飯 南 町	2 6				1 4							1 2	

(3) 市町別損害額

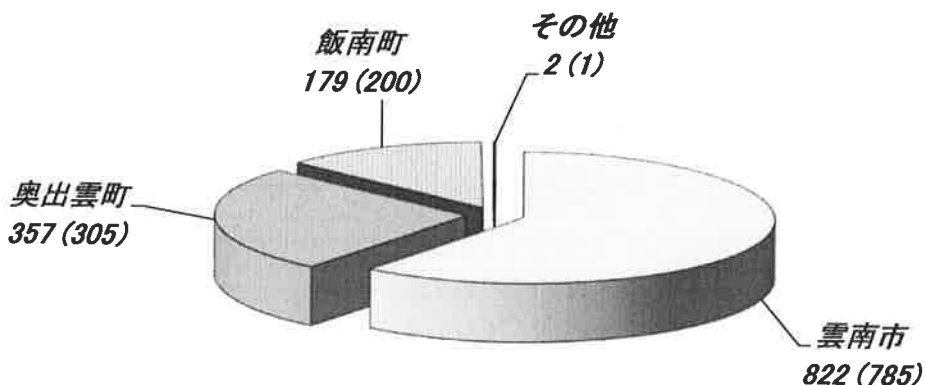
: H29年 : H28年 単位 (千円)

	計		建 物		林 野		車 両		その他	
	H29年	H28年	H29年	H28年	H29年	H28年	H29年	H28年	H29年	H28年
計	40,428	90,061	40,155	89,490	272	571			1	
雲 南 市	37,982	10,746	37,915	10,746	66				1	
奥 出 雲 町	475	2,102	269	1,531	206	571				
飯 南 町	1,971	77,213	1,971	77,213						

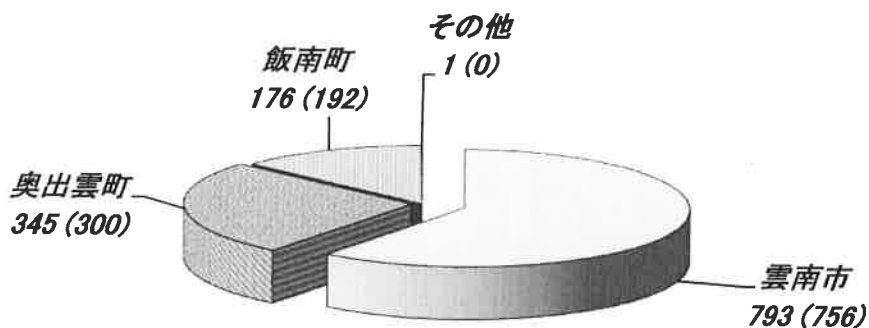
2. 救急

(平成29年7月末累計)

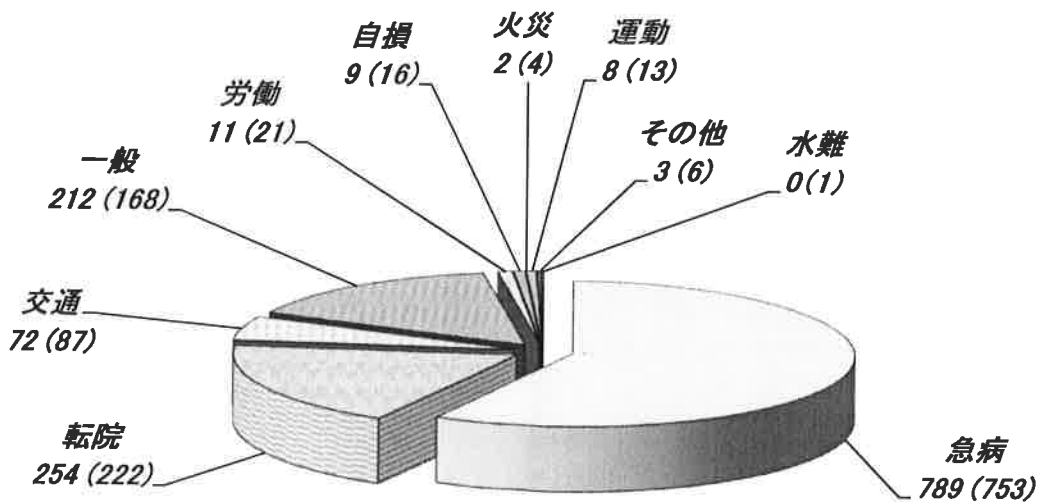
(1) 市町別救急出場件数 計 1360 件 ()内 H28年 計 1291 件



(2) 市町別救急搬送人員数 計 1315 人 ()内 H28年 計 1248 人



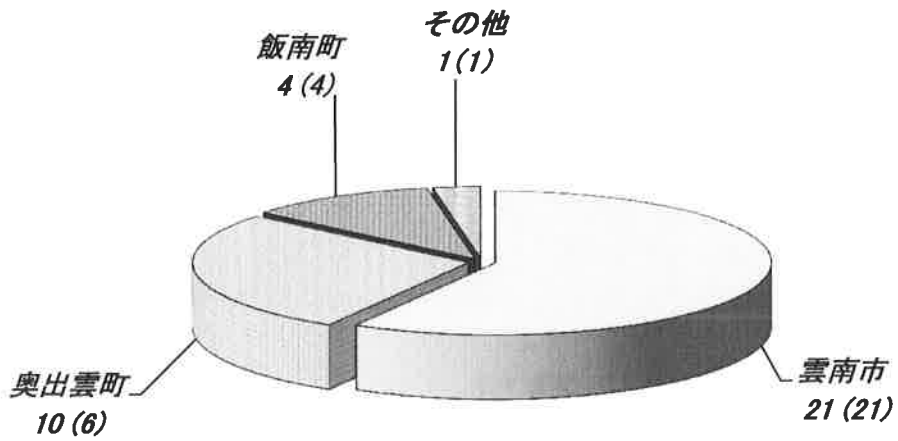
(3) 事故別救急出場件数 計 1360 件 ()内 H28年 計 1291 件



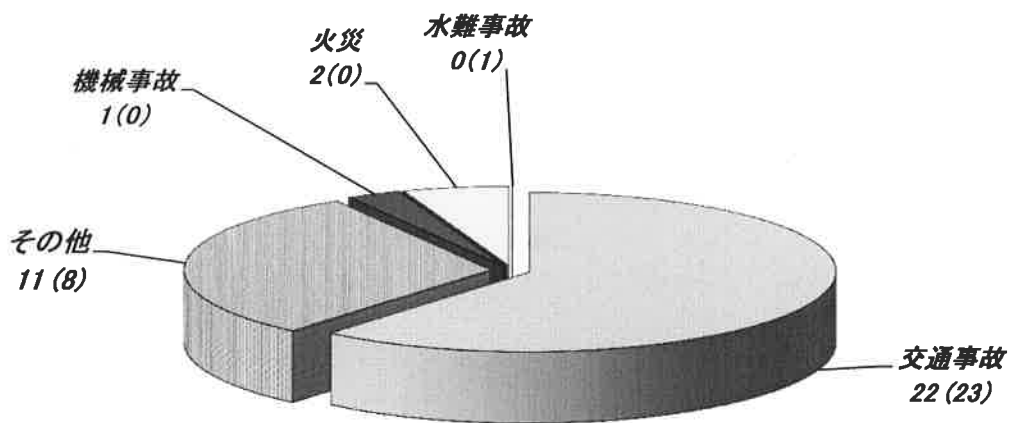
3. 救助

(平成29年7月末累計)

(1)市町別救助出動件数 計 36 件 ()内 H28年 計 32 件



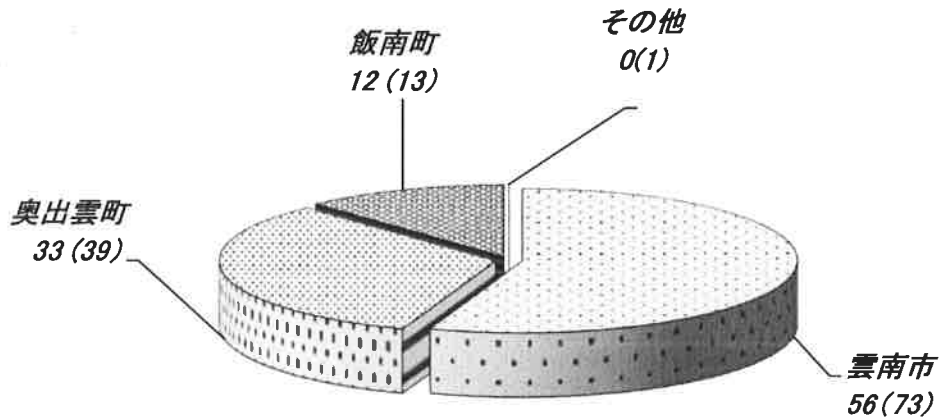
(2)事故種別救助出動件数 計 36 件 ()内 H28年 計 32 件



4. その他の災害

(平成29年7月末累計)

(1)市町別出動件数 計 101 件 ()内 H28年 計 126 件



(2)事故種別出動件数 計 101 件 ()内 H28年 計 126 件

