

# 1. 火災

(平成29年1月末累計)

## (1) 市町別火災発生件数

■: H29年 □: H28年

	計		建 物		林 野		車 両		その他	
	H29年	H28年	H29年	H28年	H29年	H28年	H29年	H28年	H29年	H28年
計	1	1	1	1						
雲 南 市		1		1						
奥出雲町										
飯 南 町	1		1							

## (2) 市町別原因別火災発生件数

■: H29年 □: H28年

原因	計	調査中	
		電灯電話等の配線	その他
計	1	1	1
雲 南 市	1	1	
奥出雲町			
飯 南 町	1		1

飯南町は、建物火災1件調査中。

## (3) 市町別損害額

■: H29年 □: H28年 単位 (千円)

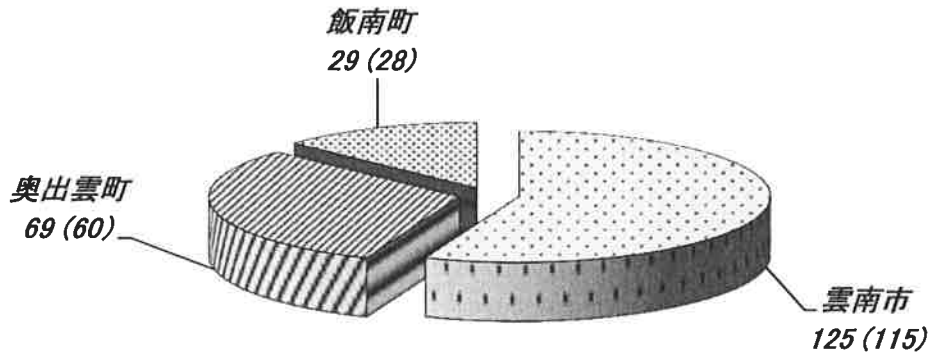
	計		建 物		林 野		車 両		その他	
	H29年	H28年	H29年	H28年	H29年	H28年	H29年	H28年	H29年	H28年
計		867		867						
雲 南 市		867		867						
奥出雲町										
飯 南 町										

調査中の1件については、損害額に含まれていません。

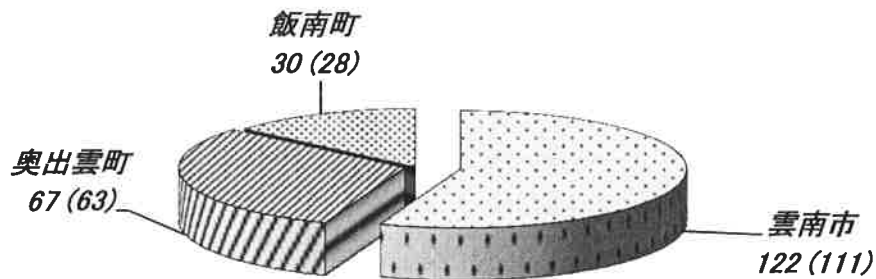
## 2. 救急

(平成29年1月末累計)

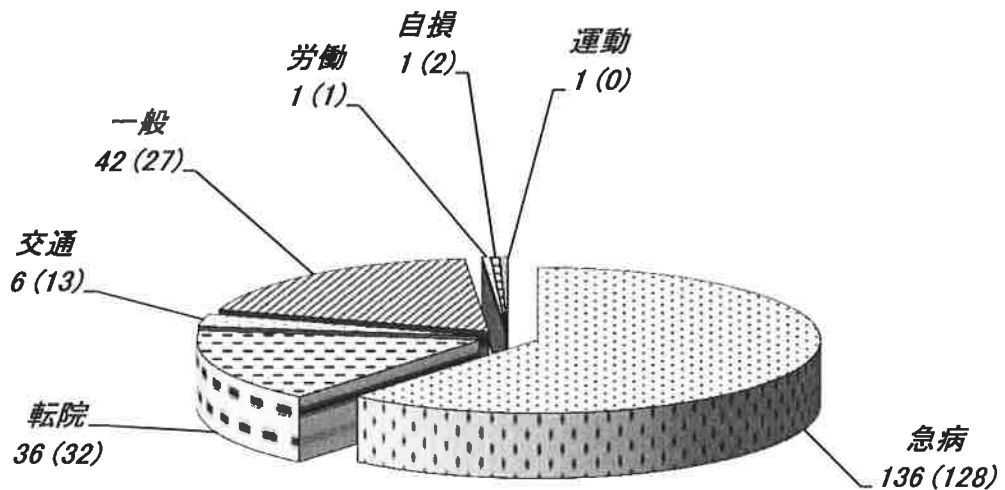
(1) 市町別救急出場件数 計 223 件 ( )内 H28年 計 203 件



(2) 市町別救急搬送人員数 計 219 人 ( )内 H28年 計 202 人



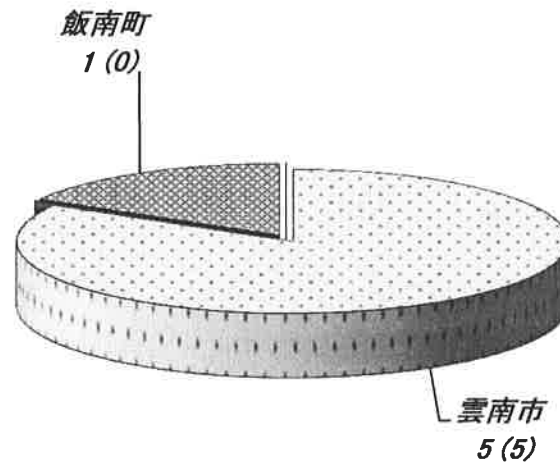
(3) 事故別救急出場件数 計 223 件 ( )内 H28年 計 203 件



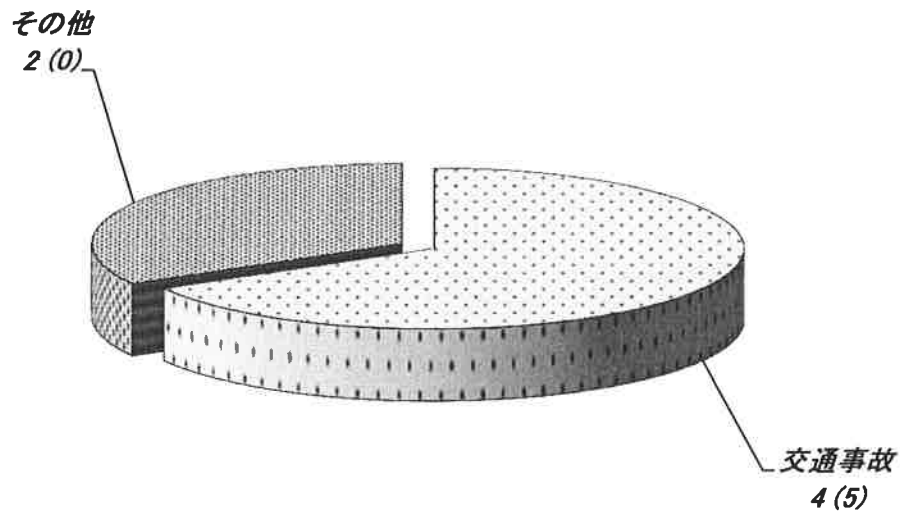
### 3. 救助

(平成29年1月末累計)

(1)市町別救助出動件数 計 6 件 ( )内 H28年 計 5 件



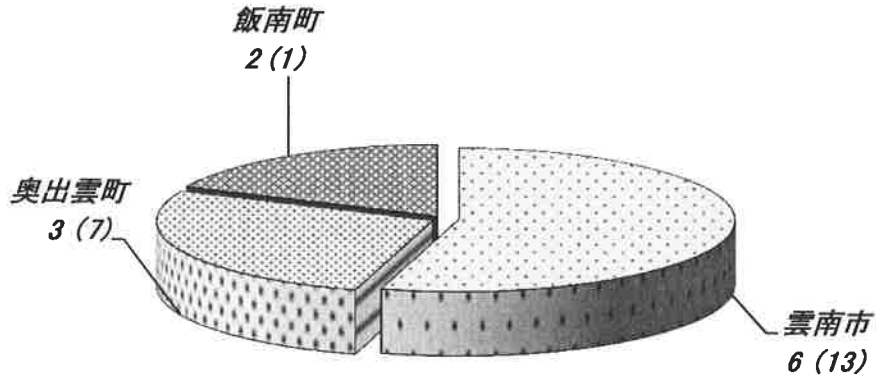
(2)事故種別救助出動件数 計 6 件 ( )内 H28年 計 5 件



## 4. その他の災害

(平成29年1月末累計)

(1)市町別出動件数 計 11 件 ( )内 H28年 計 21 件



(2)事故種別出動件数 計 11 件 ( )内 H28年 計 21 件

