

1. 火災

(平成28年3月末累計)

(1) 市町別火災発生件数

□: 今年 □: 前年

	計		建 物		林 野		車 両		その他	
	今年	前年	今年	前年	今年	前年	今年	前年	今年	前年
計	10	14	9	5		1			1	8
雲 南 市	7	3	6	1					1	2
奥 出 雲 町	1	6	1	2						4
飯 南 町	2	5	2	2		1				2

(2) 市町別原因別火災発生件数

□: 今年 □: 前年

原因	計	原因別									
		たばこ	座ふとんの再燃	石油バーナー	ゴミの焼却	枯草焼き	ボイラーの不完全燃焼	たき火	火遊び	電線の短絡	不明
計	10	1					1		1	1	6
	14	2	1	1	2	3	1	1		2	
雲 南 市	7	1					1		1		4
	3	1				1				1	
奥 出 雲 町	1										1
	6			1	2	1	1			1	
飯 南 町	2									1	1
	5	1	1	1				1			

雲南市は、建物火災3件、その他火災1件調査中。
奥出雲町は、建物火災1件調査中。
飯南町は、建物火災1件調査中。

(3) 市町別損害額

□: 今年 □: 前年 単位 (千円)

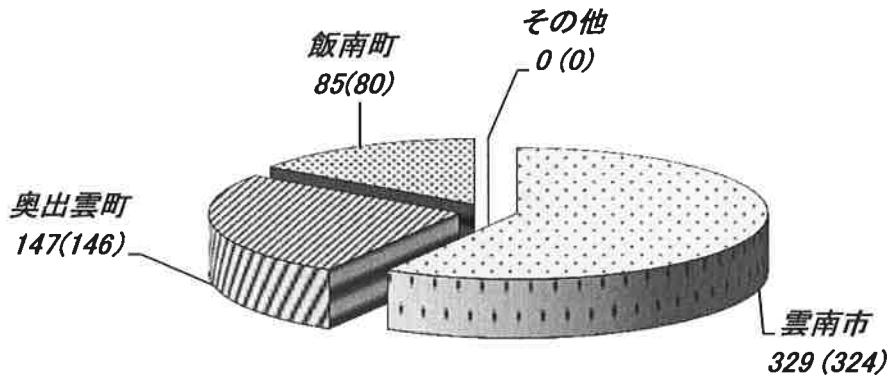
	計		建 物		林 野		車 両		その他	
	今年	前年	今年	前年	今年	前年	今年	前年	今年	前年
計	4,788	23,727	4,648	22,823					140	904
雲 南 市	1,088	7,329	1,088	6,518						811
奥 出 雲 町	0	11,163		11,070						93
飯 南 町	3,700	5,235	3,560	5,235					140	

ただし、調査中の6件については、上記の損害額に含まれていません。

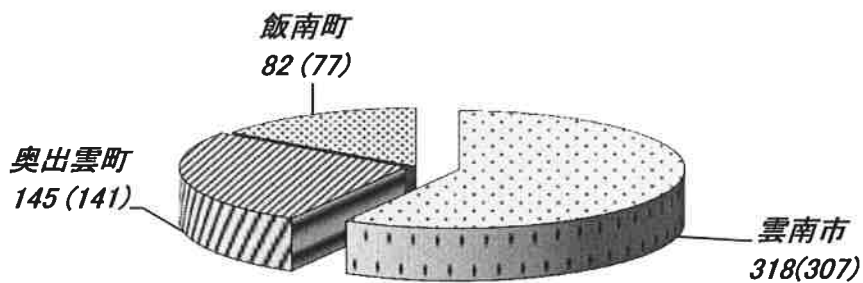
2. 救急

(平成28年3月末累計)

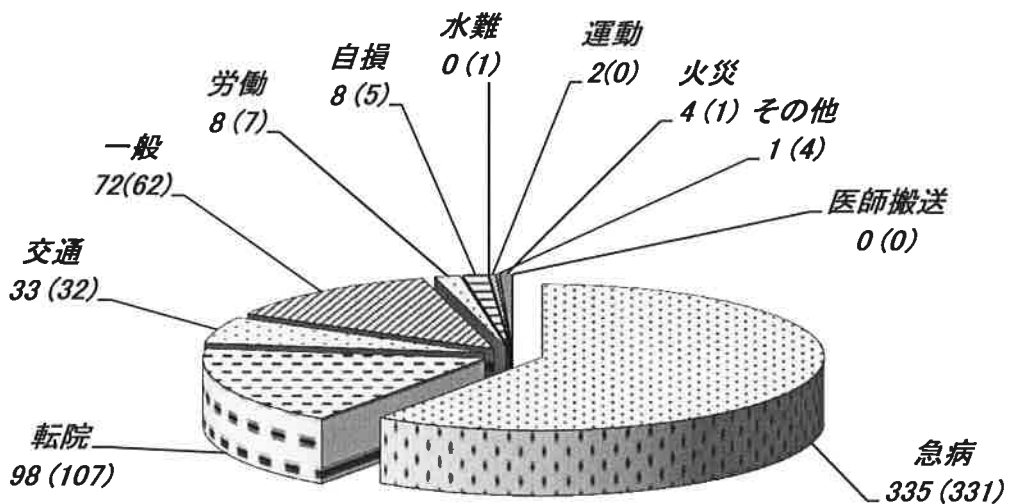
(1) 市町別救急出場件数 計 561 件 ()内前年 計 550 件



(2) 市町別救急搬送人員数 計 545 人 ()内前年 計 525 人



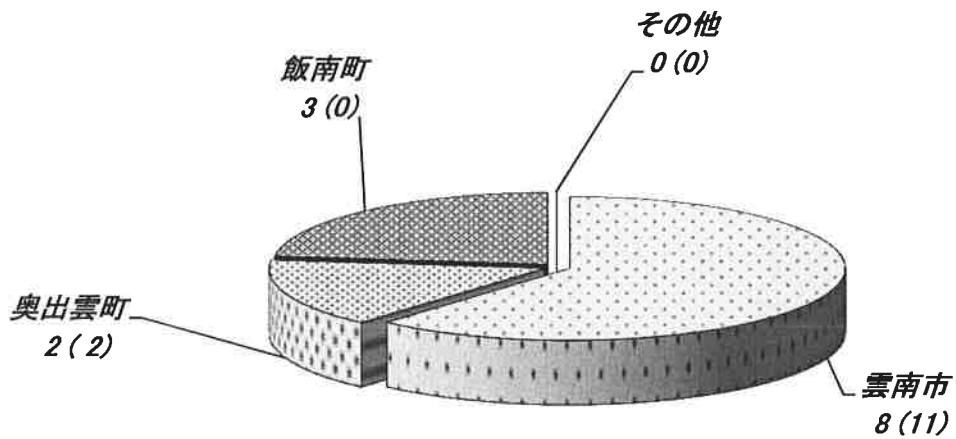
(3) 事故別救急出場件数 計 561 件 ()内前年 計 550 件



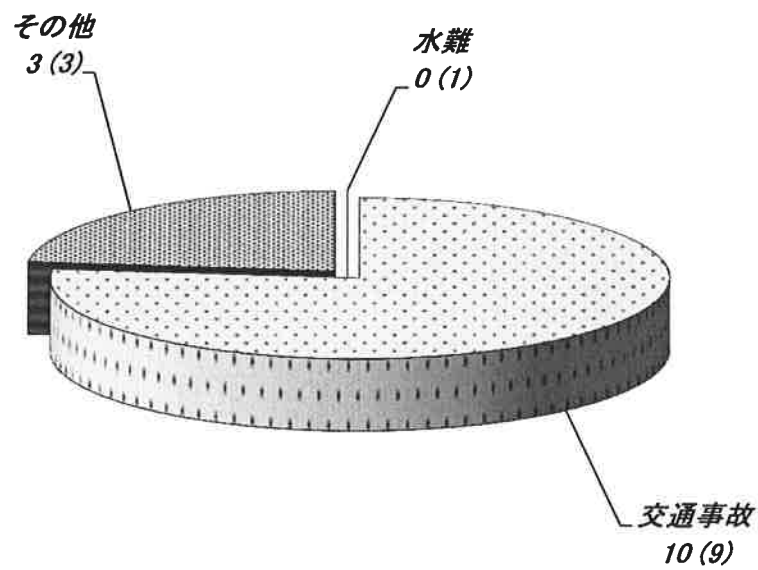
3. 救助

(平成28年3月末累計)

(1)市町別救助出動件数 計 13 件 ()内 前年 計 13 件



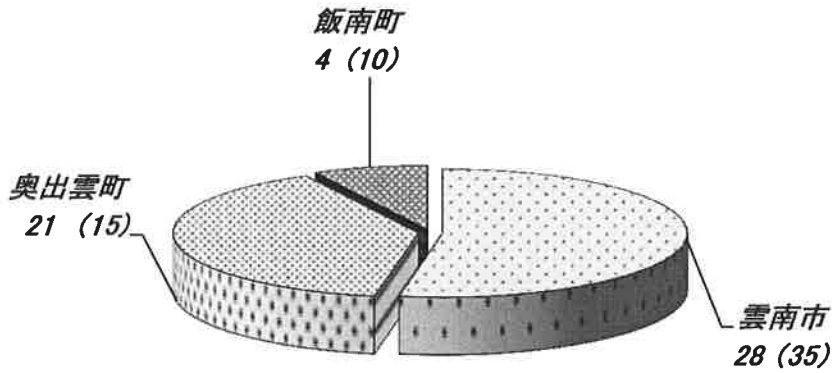
(2)事故種別救助出動件数 計 13 件 ()内 前年 計 13 件



4. その他の災害

(平成28年3月末累計)

(1)市町別出動件数 計 53 件 ()内前年 計 60 件



(2)事故種別出動件数 計 53 件 ()内前年 計 60 件

